

股票代碼：8131

福懋科技股份有限公司
財務報告暨會計師查核報告
民國一一一年度及一一〇年度

公司地址：雲林縣斗六市榴中里河南街329號
電話：(05)557-4888

目 錄

項 目	頁 次
一、封 面	1
二、目 錄	2
三、會計師查核報告書	3
四、資產負債表	4
五、綜合損益表	5
六、權益變動表	6
七、現金流量表	7
八、財務報告附註	
(一)公司沿革	8
(二)通過財務報告之日期及程序	8
(三)新發布及修訂準則及解釋之適用	8~9
(四)重大會計政策之彙總說明	9~17
(五)重大會計判斷、估計及假設不確定性之主要來源	17
(六)重要會計項目之說明	17~39
(七)關係人交易	39~41
(八)質押之資產	41
(九)重大或有負債及未認列之合約承諾	41~42
(十)重大之災害損失	42
(十一)重大之期後事項	42
(十二)其 他	42~43
(十三)附註揭露事項	
1.重大交易事項相關資訊	43~44
2.轉投資事業相關資訊	44
3.大陸投資資訊	45
4.主要股東資訊	45
(十四)部門資訊	45~47
九、重要會計項目明細表	48~56



安侯建業聯合會計師事務所

KPMG

台北市110615信義路5段7號68樓(台北101大樓)
68F., TAIPEI 101 TOWER, No. 7, Sec. 5,
Xinyi Road, Taipei City 110615, Taiwan (R.O.C.)

電話 Tel + 886 2 8101 6666
傳真 Fax + 886 2 8101 6667
網址 Web kpmg.com/tw

會計師查核報告

福懋科技股份有限公司董事會 公鑒：

查核意見

福懋科技股份有限公司民國一一一年十二月三十一日之資產負債表，暨民國一一一年一月一日至十二月三十一日之綜合損益表、權益變動表及現金流量表，以及財務報告附註(包括重大會計政策彙總)，業經本會計師查核竣事。

依本會計師之意見，上開財務報告在所有重大方面係依照證券發行人財務報告編製準則暨經金融監督管理委員會認可並發布生效之國際財務報導準則、國際會計準則、解釋及解釋公告編製，足以允當表達福懋科技股份有限公司民國一一一年十二月三十一日之財務狀況，暨民國一一一年一月一日至十二月三十一日之財務績效及現金流量。

查核意見之基礎

本會計師係依照會計師查核簽證財務報表規則及審計準則執行查核工作。本會計師於該等準則下之責任將於會計師查核財務報告之責任段進一步說明。本會計師所隸屬事務所受獨立性規範之人員已依會計師職業道德規範，與福懋科技股份有限公司保持超然獨立，並履行該規範之其他責任。本會計師相信已取得足夠及適切之查核證據，以作為表示查核意見之基礎。

關鍵查核事項

關鍵查核事項係指依本會計師之專業判斷，對福懋科技股份有限公司民國一一一年度財務報告之查核最為重要之事項。該等事項已於查核財務報告整體及形成查核意見之過程中予以因應，本會計師並不對該等事項單獨表示意見。本會計師判斷應溝通在查核報告上之關鍵查核事項如下：

收入認列

銷貨收入認列時點之正確性

關鍵查核事項之說明：

有關銷貨收入認列之會計政策，請詳財務報表附註四(十一)；銷貨收入認列之會計估計及假設之不確定性，請詳財務報告附註五；銷貨收入之說明，請詳財務報表附註六(十三)。

福懋科技股份有限公司營業收入來自積體電路構裝及測試服務，因高度客製化之產品對本公司並不具其他用途，且合約條件保障本公司對已完成履約之款項具有可執行之權利，其收入依服務提供予客戶之財務報導期間內即認列為收入。固定價格合約之收入係以已實際提供之服務占全部應提供服務之比例認列，服務之完工程度依已發生成本占估計總成本之比例決定。故收入依完工比例據以認列之正確性對整體財務報表有重大影響，因此本會計師將此列為查核需高度關注之事項。

因應之查核程序：

本會計師對上述關鍵查核事項之主要查核程序包括：

- 依對福懋科技股份有限公司營運及產業之瞭解，評估其估計總成本所採用內部作業程序之合理性以及評估方法之一致性。
- 針對尚在進行之合約選樣核對合約內容並考量管理階層對類似合約成本之估計經驗，以評估福懋科技股份有限公司對合約總成本估計項目之假設其合理性。
- 取得成本彙總表並執行相關證實程序，包括抽核產品別之結存數量、成本、單位成本及完工售價至適當憑證，以及重新計算依完工程度認列之勞務收入，且已適當入帳。

其他事項

福懋科技股份有限公司民國一一〇年度之財務報告係由其他會計師查核，並於民國一一一年二月二十四日出具無保留意見之查核報告。

管理階層與治理單位對財務報告之責任

管理階層之責任係依照證券發行人財務報告編製準則暨經金融監督管理委員會認可並發布生效之國際財務報導準則、國際會計準則、解釋及解釋公告編製允當表達之財務報告，且維持與財務報告編製有關之必要內部控制，以確保財務報告未存有導因於舞弊或錯誤之重大不實表達。

於編製財務報告時，管理階層之責任亦包括評估福懋科技股份有限公司繼續經營之能力、相關事項之揭露，以及繼續經營會計基礎之採用，除非管理階層意圖清算福懋科技股份有限公司或停止營業，或除清算或停業外別無實際可行之其他方案。

福懋科技股份有限公司之治理單位(含審計委員會)負有監督財務報導流程之責任。

會計師查核財務報告之責任

本會計師查核財務報告之目的，係對財務報告整體是否存在導因於舞弊或錯誤之重大不實表達取得合理確信，並出具查核報告。合理確信係高度確信，惟依照審計準則執行之查核工作無法保證必能偵出財務報告存有之重大不實表達。不實表達可能導因於舞弊或錯誤。如不實表達之個別金額或彙總數可合理預期將影響財務報告使用者所作之經濟決策，則被認為具有重大性。

本會計師依照審計準則查核時，運用專業判斷及專業懷疑。本會計師亦執行下列工作：

- 1.辨認並評估財務報告導因於舞弊或錯誤之重大不實表達風險；對所評估之風險設計及執行適當之因應對策；並取得足夠及適切之查核證據以作為查核意見之基礎。因舞弊可能涉及共謀、偽造、故意遺漏、不實聲明或踰越內部控制，故未偵出導因於舞弊之重大不實表達之風險高於導因於錯誤者。
- 2.對與查核攸關之內部控制取得必要之瞭解，以設計當時情況下適當之查核程序，惟其目的非對福懋科技股份有限公司內部控制之有效性表示意見。
- 3.評估管理階層所採用會計政策之適當性，及其所作會計估計與相關揭露之合理性。
- 4.依據所取得之查核證據，對管理階層採用繼續經營會計基礎之適當性，以及使福懋科技股份有限公司繼續經營之能力可能產生重大疑慮之事件或情況是否存在重大不確定性，作出結論。本會計師若認為該等事件或情況存在重大不確定性，則須於查核報告中提醒財務報告使用者注意財務報告之相關揭露，或於該等揭露係屬不適當時修正查核意見。本會計師之結論係以截至查核報告日所取得之查核證據為基礎。惟未來事件或情況可能導致福懋科技股份有限公司不再具有繼續經營之能力。
- 5.評估財務報告(包括相關附註)之整體表達、結構及內容，以及財務報告是否允當表達相關交易及事件。

本會計師與治理單位溝通之事項，包括所規劃之查核範圍及時間，以及重大查核發現(包括於查核過程中所辨認之內部控制顯著缺失)。

本會計師亦向治理單位提供本會計師所隸屬事務所受獨立性規範之人員已遵循會計師職業道德規範中有關獨立性之聲明，並與治理單位溝通所有可能被認為會影響會計師獨立性之關係及其他事項(包括相關防護措施)。

本會計師從與治理單位溝通之事項中，決定對福懋科技股份有限公司民國一一一年度財務報告查核之關鍵查核事項。本會計師於查核報告中敘明該等事項，除非法令不允許公開揭露特定事項，或在極罕見情況下，本會計師決定不於查核報告中溝通特定事項，因可合理預期此溝通所產生之負面影響大於所增進之公眾利益。

安侯建業聯合會計師事務所

會計師：

寇惠植



郭次頤



證券主管機關：台財證六字第0930106739號
核准簽證文號：金管證審字第1040003949號
民國一一二年二月二十二日

福懋科技股份有限公司

綜合損益表

民國一十一年及一十一年一月一日至十二月三十一日

單位：新台幣千元

	111年度		110年度	
	金額	%	金額	%
4000 營業收入(附註六(十三)及七)	\$ 10,433,443	100	9,939,192	100
5000 營業成本(附註六(四)、(五)、(六)、(九)及七)	(8,242,255)	(79)	(7,850,316)	(79)
營業毛利	<u>2,191,188</u>	<u>21</u>	<u>2,088,876</u>	<u>21</u>
營業費用(附註六(五)、(六)、(九)、(十四)及七)：				
6100 推銷費用	(19,315)	-	(18,968)	-
6200 管理費用	(67,134)	(1)	(60,551)	(1)
6300 研究發展費用	(162,930)	(1)	(137,229)	(1)
營業費用合計	<u>(249,379)</u>	<u>(2)</u>	<u>(216,748)</u>	<u>(2)</u>
營業淨利	<u>1,941,809</u>	<u>19</u>	<u>1,872,128</u>	<u>19</u>
營業外收入及支出(附註六(十五))：				
7100 利息收入	43,601	-	4,646	-
7010 其他收入	211,974	2	90,694	1
7020 其他利益及損失	334,481	3	(38,283)	-
7050 財務成本	(4,925)	-	(4,917)	-
營業外收入及支出合計	<u>585,131</u>	<u>5</u>	<u>52,140</u>	<u>1</u>
7900 稅前淨利	2,526,940	24	1,924,268	20
7950 所得稅費用(附註六(十))	(471,651)	(5)	(367,260)	(4)
本期淨利	<u>2,055,289</u>	<u>19</u>	<u>1,557,008</u>	<u>16</u>
8300 其他綜合損益(附註六(十一))：				
8310 不重分類至損益之項目				
8311 確定福利計畫之再衡量數	(12,916)	-	(17,546)	-
8316 透過其他綜合損益按公允價值衡量之權益工具投資未實現評價損益	(530,193)	(5)	(39,060)	(1)
8349 減：與不重分類之項目相關之所得稅(附註六(十))	<u>2,583</u>	<u>-</u>	<u>3,508</u>	<u>-</u>
不重分類至損益之項目合計	<u>(540,526)</u>	<u>(5)</u>	<u>(53,098)</u>	<u>(1)</u>
8360 後續可能重分類至損益之項目				
8399 減：與可能重分類之項目相關之所得稅	-	-	-	-
後續可能重分類至損益之項目合計	-	-	-	-
8300 本期其他綜合損益	<u>(540,526)</u>	<u>(5)</u>	<u>(53,098)</u>	<u>(1)</u>
8500 本期綜合損益總額	<u>\$ 1,514,763</u>	<u>14</u>	<u>1,503,910</u>	<u>15</u>
每股盈餘(元)(附註六(十二))				
9750 基本每股盈餘	<u>\$ 4.65</u>		<u>3.52</u>	
9850 稀釋每股盈餘	<u>\$ 4.64</u>		<u>3.51</u>	

董事長：李培瑛



(請詳閱後附財務報告附註)
經理人：張憲正



會計主管：林采嫻



福懋科技股份有限公司

權益變動表

民國一十一年及一十〇年一月一日至十二月三十一日

單位：新台幣千元

	普通股 股本	資本公積	法定盈 餘公積	保留盈餘		透過其他綜合 損益按公允價值 衡量之金融資產 未實現損益	權益總額
				特別盈 餘公積	未分配 盈餘		
民國一〇年一月一日餘額	\$ 4,422,222	2,411,333	1,467,697	-	3,507,905	6,010	11,815,167
本期淨利	-	-	-	-	1,557,008	-	1,557,008
本期其他綜合損益	-	-	-	-	(14,038)	(39,060)	(53,098)
本期綜合損益總額	-	-	-	-	1,542,970	(39,060)	1,503,910
盈餘指撥及分配：							
提列法定盈餘公積	-	-	140,392	-	(140,392)	-	-
普通股現金股利	-	-	-	-	(1,017,111)	-	(1,017,111)
其他資本公積變動：							
逾時效未領取之股利	-	48	-	-	-	-	48
民國一〇年十二月三十一日餘額	4,422,222	2,411,381	1,608,089	-	3,893,372	(33,050)	12,302,014
本期淨利	-	-	-	-	2,055,289	-	2,055,289
本期其他綜合損益	-	-	-	-	(10,333)	(530,193)	(540,526)
本期綜合損益總額	-	-	-	-	2,044,956	(530,193)	1,514,763
盈餘指撥及分配：							
提列法定盈餘公積	-	-	155,701	-	(155,701)	-	-
提列特別盈餘公積	-	-	-	33,050	(33,050)	-	-
普通股現金股利	-	-	-	-	(1,105,555)	-	(1,105,555)
其他資本公積變動：							
逾時效未領取之股利	-	67	-	-	-	-	67
民國一十一年十二月三十一日餘額	\$ 4,422,222	2,411,448	1,763,790	33,050	4,644,022	(563,243)	12,711,289

(請詳閱後附財務報告附註)

董事長：李培瑛



經理人：張憲正



會計主管：林采嫻



福懋科技股份有限公司

現金流量表

民國一〇一一年及一〇一〇年一月一日至十二月三十一日

單位：新台幣千元

	111年度	110年度
營業活動之現金流量：		
本期稅前淨利	\$ 2,526,940	1,924,268
調整項目：		
收益費損項目		
折舊費用	1,241,221	1,387,462
攤銷費用	33,734	38,697
利息費用	4,925	4,917
利息收入	(43,601)	(4,646)
股利收入	(170,850)	(74,168)
處分不動產、廠房及設備利益	(22,527)	(12,303)
收益費損項目合計	1,042,902	1,339,959
與營業活動相關之資產／負債變動數：		
與營業活動相關之資產之淨變動：		
合約資產—流動	354,243	76,811
應收票據淨額	243	913
應收帳款淨額	49,123	85,070
應收帳款—關係人淨額	(202,154)	(149,500)
其他應收款(含關係人)	11,555	(13,218)
存貨	(146,130)	(180,524)
其他流動資產	(5,649)	26,231
與營業活動相關之資產之淨變動合計	61,231	(154,217)
與營業活動相關之負債之淨變動：		
應付票據	(1,512)	1,163
應付帳款	(160,663)	94,260
應付帳款—關係人	12,771	(3,272)
其他應付款(含關係人)	54,460	43,744
其他流動負債	(3,009)	3,682
淨確定福利負債	(13,518)	(8,359)
與營業活動相關之負債之淨變動合計	(111,471)	131,218
與營業活動相關之資產及負債之淨變動合計	(50,240)	(22,999)
調整項目合計	992,662	1,316,960

(請詳閱後附財務報告附註)

董事長：李培瑛



經理人：張憲正



會計主管：林采嫻



福懋科技股份有限公司

現金流量表(續)

民國一十一年及一十年一月一日至十二月三十一日

單位:新台幣千元

	111年度	110年度
營運產生之現金流入	\$ 3,519,602	3,241,228
收取之利息	43,601	4,646
收取之股利	170,850	74,168
支付之利息	(4,925)	(4,917)
支付之所得稅	(393,189)	(331,989)
營業活動之淨現金流入	<u>3,335,939</u>	<u>2,983,136</u>
投資活動之現金流量：		
取得透過其他綜合損益按公允價值衡量之金融資產	(13,602)	-
取得不動產、廠房及設備	(593,799)	(400,389)
處分不動產、廠房及設備	22,527	63,902
存出保證金減少	1,196	2,986
其他非流動資產增加	(46,272)	(9,458)
投資活動之淨現金流出	<u>(629,950)</u>	<u>(342,959)</u>
籌資活動之現金流量：		
存入保證金減少	(100)	(876)
租賃本金償還	(36,424)	(35,906)
發放現金股利	(1,105,409)	(1,017,000)
籌資活動之淨現金流出	<u>(1,141,933)</u>	<u>(1,053,782)</u>
本期現金及約當現金增加數	1,564,056	1,586,395
期初現金及約當現金餘額	3,594,418	2,008,023
期末現金及約當現金餘額	<u>\$ 5,158,474</u>	<u>3,594,418</u>

董事長：李培瑛



(請詳閱後附財務報告附註)

經理人：張憲正



會計主管：林采嫻



福懋科技股份有限公司
財務報告附註
民國一一一年度及一一〇年度
(除另有註明者外，所有金額均以新台幣千元為單位)

一、公司沿革

福懋科技股份有限公司(以下簡稱本公司)設立於民國七十九年九月十一日，總公司原設立於新竹科學園區內，以產製及銷售鉅片為主業，民國八十五年度開始於雲林縣斗六市籌設積體電路構裝及測試廠，並將總公司遷移至雲林縣斗六市。目前本公司以接受委託各型積體電路之構裝、測試、模組加工及研究開發為主要業務。

本公司股票自民國九十六年十一月二十九日起在證券交易所正式掛牌買賣。

二、通過財務報告之日期及程序

本財務報告已於民國一一二年二月二十二日經董事會通過發布。

三、新發布及修訂準則及解釋之適用

(一)已採用金融監督管理委員會認可之新發布及修訂後準則及解釋之影響

本公司自民國一一一年一月一日起開始適用下列新修正之國際財務報導準則，且對財務報告未造成重大影響。

- 國際會計準則第十六號之修正「不動產、廠房及設備—達到預定使用狀態前之價款」
- 國際會計準則第三十七號之修正「虧損性合約—履行合約之成本」
- 國際財務報導準則2018-2020週期之年度改善
- 國際財務報導準則第三號之修正「對觀念架構之引述」

(二)尚未採用金管會認可之國際財務報導準則之影響

本公司評估適用下列自民國一一二年一月一日起生效之新修正之國際財務報導準則，將不致對財務報告造成重大影響。

- 國際會計準則第一號之修正「會計政策之揭露」
- 國際會計準則第八號之修正「會計估計值之定義」
- 國際會計準則第十二號之修正「與單一交易所產生之資產及負債有關之遞延所得稅」

福懋科技股份有限公司財務報告附註(續)

(三)金管會尚未認可之新發布及修訂準則及解釋

國際會計準則理事會已發布及修正但尚未經金管會認可之準則及解釋，對本公司可能攸關者如下：

<u>新發布或修訂準則</u>	<u>主要修訂內容</u>	<u>理事會發布之生效日</u>
國際會計準則第1號之修正「將負債分類為流動或非流動」	現行IAS 1規定，企業未具無條件將清償期限遞延至報導期間後至少十二個月之權利之負債應分類為流動。修正條文刪除該權利應為無條件的規定，改為規定該權利須於報導期間結束日存在且須具有實質。 修正條文闡明，企業應如何對以發行其本身之權益工具而清償之負債進行分類(如可轉換公司債)。	2024年1月1日

本公司現正持續評估上述準則及解釋對本公司財務狀況與經營結果之影響，相關影響待評估完成時予以揭露。

本公司預期下列其他尚未認可之新發布及修正準則不致對財務報告造成重大影響。

- 國際財務報導準則第十號及國際會計準則第二十八號之修正「投資者與其關聯企業或合資間之資產出售或投入」
- 國際財務報導準則第十七號「保險合約」及國際財務報導準則第十七號之修正
- 國際會計準則第一號之修正「具合約條款之非流動負債」
- 國際財務報導準則第十七號之修正「初次適用IFRS 17及IFRS 9比較資訊」
- 國際財務報導準則第十六號之修正「售後租回交易之規定」

四、重大會計政策之彙總說明

本財務報告所採用之重大會計政策彙總說明如下，下列會計政策已一致適用於本財務報告之所有表達期間。

(一)遵循聲明

本財務報告係依照證券發行人財務報告編製準則(以下簡稱「編製準則」)及金融監督管理委員會認可並發布生效之國際財務報導準則、國際會計準則、解釋及解釋公告(以下簡稱「金管會認可之國際財務報導準則」)編製。

(二)編製基礎

1. 衡量基礎

除下列資產負債表之重要項目外，本財務報告係依歷史成本為基礎編製。

- (1)依公允價值衡量之透過其他綜合損益按公允價值金融資產；
- (2)淨確定福利負債，係依退休基金資產之公允價值減除確定福利義務現值及附註四(十二)所述之上限影響數衡量

福懋科技股份有限公司財務報告附註(續)

2.功能性貨幣及表達貨幣

本公司係以營運所處主要經濟環境之貨幣為其功能性貨幣。本財務報告係以本公司之功能性貨幣，新台幣表達。所有以新台幣表達之財務資訊均以新台幣千元為單位。

(三)外幣

外幣交易

外幣交易依交易日之匯率換算為功能性貨幣。於後續每一報導期間結束日(以下簡稱報導日)，外幣貨幣性項目依當日之匯率換算為功能性貨幣。

(四)資產與負債區分流動與非流動之分類標準

符合下列條件之一之資產列為流動資產，非屬流動資產之所有其他資產則列為非流動資產：

- 1.預期於其正常營業週期中實現該資產，或意圖將其出售或消耗；
- 2.主要為交易目的而持有該資產；
- 3.預期於報導期間後十二個月內實現該資產；或
- 4.該資產為現金或約當現金，但於報導期間後至少十二個月將該資產交換或用以清償負債受到其他限制者除外。

符合下列條件之一之負債列為流動負債，非屬流動負債之所有其他負債則列為非流動負債：

- 1.預期將於正常營業週期中清償該負債；
- 2.主要為交易目的而持有該負債；
- 3.預期將於報導期間後十二個月內到期清償該負債；或
- 4.未具無條件將清償期限遞延至報導期間後至少十二個月之權利之負債。負債之條款，可能依交易對方之選擇，以發行權益工具而導致其清償者，並不影響其分類。

(五)現金及約當現金

現金包括庫存現金、支票及活期存款。約當現金係指可隨時轉換成定額現金且價值變動風險甚小之短期並具高度流動性之投資。定期存款符合前述定義且持有目的係滿足短期現金承諾而非投資或其他目的者，列報於約當現金。

(六)金融工具

應收帳款原始係於產生時認列。所有其他金融資產及金融負債原始係於本公司成為金融工具合約條款之一方時認列。非透過損益按公允價值衡量之金融資產(除不包含重大財務組成部分之應收帳款外)或金融負債原始係按公允價值加計直接可歸屬於該取得或發行之交易成本衡量。不包含重大財務組成部分之應收帳款原始係按交易價格衡量。

福懋科技股份有限公司財務報告附註(續)

1. 金融資產

金融資產之購買或出售符合慣例交易者，本公司對以相同方式分類之金融資產，其所有購買及出售一致地採交易日或交割日會計處理。

原始認列時金融資產分類為：按攤銷後成本衡量之金融資產及透過其他綜合損益按公允價值衡量之權益工具投資。本公司僅於改變管理金融資產之經營模式時，始自下一個報導期間之首日起重分類所有受影響之金融資產。

(1) 按攤銷後成本衡量之金融資產

金融資產同時符合下列條件，且未指定為透過損益按公允價值衡量時，係按攤銷後成本衡量：

- 係在以收取合約現金流量為目的之經營模式下持有該金融資產。
- 該金融資產之合約條款產生特定日期之現金流量，完全為支付本金及流通在外本金金額之利息。

該等資產後續以原始認列金額加減計採有效利息法計算之累積攤銷數，並調整任何備抵損失之攤銷後成本衡量。利息收入、外幣兌換損益及減損損失係認列於損益。除列時，將利益或損失列入損益。

(2) 透過其他綜合損益按公允價值衡量之金融資產

本公司於原始認列時，可作一不可撤銷之選擇，將非持有供交易之權益工具投資後續公允價值變動列報於其他綜合損益。前述選擇係按逐項工具基礎所作成。

屬權益工具投資者後續按公允價值衡量。股利收入(除非明顯代表部分投資成本之回收)係認列於損益。其餘淨利益或損失係認列為其他綜合損益且不重分類至損益。

權益投資之股利收入於本公司有權利收取股利之日認列(通常係除息日)。

(3) 金融資產減損

本公司針對按攤銷後成本衡量之金融資產(包括現金及約當現金、應收票據及帳款(含關係人)、其他應收款及存出保證金等)及合約資產之預期信用損失認列備抵損失。

下列金融資產係按十二個月預期信用損失金額衡量備抵損失，其餘係按存續期間預期信用損失金額衡量：

- 銀行存款之信用風險(即金融工具之預期存續期間發生違約之風險)自原始認列後未顯著增加。

應收票據及帳款(含關係人)及合約資產之備抵損失係按存續期間預期信用損失金額衡量。

福懋科技股份有限公司財務報告附註(續)

於判定自原始認列後信用風險是否已顯著增加時，本公司考量合理且可佐證之資訊（無需過度成本或投入即可取得），包括質性及量化資訊，及根據本公司之歷史經驗、信用評估及前瞻性資訊所作之分析。

存續期間預期信用損失係指金融工具預期存續期間所有可能違約事項產生之預期信用損失。

十二個月預期信用損失係指金融工具於報導日後十二個月內可能違約事項所產生之預期信用損失(或較短期間，若金融工具之預期存續期間短於十二個月時)。

衡量預期信用損失之最長期間為本公司暴露於信用風險之最長合約期間。

於判定自原始認列後信用風險是否已顯著增加時，本公司考量合理且可佐證之資訊(無需過度成本或投入即可取得)，包括質性及量化資訊，及根據本公司之歷史經驗、信用評估及前瞻性資訊所作之分析。

預期信用損失為金融工具預期存續期間信用損失之機率加權估計值。信用損失係按所有現金短收之現值衡量，亦即本公司依據合約可收取之現金流量與本公司預期收取之現金流量之差額。預期信用損失係按金融資產之有效利率折現。

於每一報導日本公司評估按攤銷後成本衡量金融資產是否有信用減損。對金融資產之估計未來現金流量具有不利影響之一項或多項事項已發生時，該金融資產已信用減損。金融資產已信用減損之證據包括有關下列事項之可觀察資料：

- 借款人或發行人之重大財務困難；
- 違約，諸如延滯或逾期超過三十天；或
- 由於財務困難而使該金融資產之活絡市場消失。

按攤銷後成本衡量之金融資產之備抵損失係自資產之帳面金額中扣除。

當本公司對回收金融資產整體或部分無法合理預期時，係直接減少其金融資產總帳面金額。本公司係以是否合理預期可回收之基礎個別分析沖銷之時點及金額，本公司預期已沖銷金額將不會重大迴轉，然而，已沖銷之金融資產仍可強制執行，以符合本公司回收逾期金額之程序。

(4)金融資產之除列

本公司僅於對來自該資產現金流量之合約權利終止，或已移轉金融資產且該資產所有權之幾乎所有之風險及報酬已移轉予其他企業，或既未移轉亦未保留所有權之幾乎所有風險及報酬且未保留該金融資產之控制時，始將金融資產除列。

福懋科技股份有限公司財務報告附註(續)

2.金融負債及權益工具

(1)金融負債

金融負債係分類為攤銷後成本衡量。兌換損益係認列於損益。除列時之任何利益或損失亦係認列於損益。

(2)金融負債之除列

本公司係於合約義務已履行、取消或到期時，除列金融負債。當金融負債條款修改且修改後負債之現金流量有重大差異，則除列原金融負債，並以修改後條款為基礎按公允價值認列新金融負債。

除列金融負債時，其帳面金額與所支付或應支付對價總額間之差額認列為損益。

(3)金融資產及負債之互抵

金融資產及金融負債僅於本公司目前有法律上有可執行之權利進行互抵及有意圖以淨額交割或同時變現資產及清償負債時，方予以互抵並以淨額表達於資產負債表。

(七)存 貨

存貨係以成本與淨變現價值孰低衡量。成本包括使其達可供使用的地點及狀態所發生之取得、產製或加工成本及其他成本，並採加權平均法計算。製成品及在製品存貨之成本包括依適當比例按正常產能分攤之製造費用。

淨變現價值係指正常營業下之估計售價減除估計完工尚需投入之估計成本及完成出售所需之估計成本後之餘額。

(八)不動產、廠房及設備

1.認列與衡量

不動產、廠房及設備項目係依成本減累計折舊衡量。

不動產、廠房及設備之處分利益或損失係認列於損益。

2.後續成本

後續支出僅於其未來經濟效益很有可能流入本公司時始予以資本化。

3.折 舊

折舊係依資產成本減除殘值計算，並採直線法於估計耐用年限內認列於損益。

當期及比較期間之估計耐用年限如下：

- | | |
|----------|-------|
| (1)土地改良物 | 8年 |
| (2)房屋及建築 | 30年 |
| (3)機器設備 | 2~15年 |
| (4)運輸設備 | 5年 |
| (5)什項設備 | 2~15年 |

本公司於每一報導日檢視折舊方法、耐用年限及殘值，並於必要時適當調整。

福懋科技股份有限公司財務報告附註(續)

(九)租 賃

本公司係於合約成立日評估合約是否係屬或包含租賃，若合約轉讓對已辨認資產之使用之控制權一段時間以換得對價，則合約係屬或包含租賃。

1.承租人

本公司於租賃開始日認列使用權資產及租賃負債，使用權資產係以成本為原始衡量，該成本包含租賃負債之原始衡量金額。

使用權資產後續於租賃開始日至使用權資產之耐用年限屆滿時或租賃期間屆滿時兩者之較早者以直線法提列折舊。此外，本公司定期評估使用權資產是否發生減損並處理任何已發生之減損損失，並於租賃負債發生再衡量的情況下配合調整使用權資產。

租賃負債係以租賃開始日尚未支付之租賃給付之現值為原始衡量。若租賃隱含利率容易確定，則折現率為該利率，若並非容易確定，則使用本公司之增額借款利率。一般而言，本公司係採用其增額借款利率為折現率。

計入租賃負債衡量之租賃給付包括：

- (1)固定給付，包括實質固定給付；
- (2)取決於某項指數或費率之變動租賃給付，採用租賃開始日之指數或費率為原始衡量。

租賃負債後續係以有效利息法計提利息，並於發生以下情況時再衡量其金額：

- (1)用以決定租賃給付之指數或費率變動導致未來租賃給付有變動；
- (2)標的資產購買選擇權之評估有變動；
- (3)對是否行使延長或終止選擇權之估計有所變動，而更改對租賃期間之評估；
- (4)租賃標的、範圍或其他條款之修改。

租賃負債因前述用以決定租賃給付之指數或費率變動以及購買、延長或終止選擇權之評估變動而再衡量時，係相對應調整使用權資產之帳面金額，並於使用權資產之帳面金額減至零時，將剩餘之再衡量金額認列於損益中。

對於減少租賃範圍之租賃修改，則係減少使用權資產之帳面金額以反映租賃之部分或全面終止，並將其與租賃負債再衡量金額間之差額則認列於損益中。

本公司將不符合投資性不動產定義之使用權資產及租賃負債分別以單行項目表達於資產負債表中。

針對宿舍之短期租賃，本公司選擇不認列使用權資產及租賃負債，而係將相關租賃給付依直線基礎於租賃期間內認列為費用。

福懋科技股份有限公司財務報告附註(續)

(十)非金融資產減損

本公司於每一報導日評估是否有跡象顯示非金融資產（除存貨、合約資產及遞延所得稅資產外）之帳面金額可能有減損。若有任一跡象存在，則估計該資產之可回收金額。

為減損測試之目的，係將現金流入大部分獨立於其他個別資產或資產群組之現金流入之一組資產作為最小可辨認資產群組。

可回收金額為為個別資產或現金產生單位之公允價值減處分成本與其使用價值孰高者。於評估使用價值時，估計未來現金流量係以稅前折現率折算至現值，該折現率應反映現時市場對貨幣時間價值及對該資產或現金產生單位特定風險之評估。

個別資產或現金產生單位之可回收金額若低於帳面金額，則認列減損損失。

減損損失係立即認列於損益。

商譽以外之非金融資產則僅在不超過該資產若未於以前年度認列減損損失時所決定之帳面金額（減除折舊或攤銷）之範圍內迴轉。

(十一)收入之認列

客戶合約之收入係按移轉商品或勞務而預期有權取得之對價衡量。本公司係於對商品或勞務之控制移轉予客戶而滿足履約義務時認列收入。

本公司提供積體電路構裝及測試服務。因高度客製化之產品對本公司並不具其他用途，且合約條件保障本公司對已完成履約之款項具有可執行之權利，其收入依服務提供予客戶之財務報導期間內即認列為收入。固定價格合約之收入係以已實際提供之服務占全部應提供服務之比例認列，服務之完工程度依已發生成本占估計總成本之比例決定。客戶依照所協議之付款時間表支付合約價款，當本公司已提供之服務超過客戶應付款時列為合約資產，若客戶應付款超過本公司已提供之服務時則認列為合約負債。

(十二)員工福利

1.確定提撥計畫

確定提撥退休金計畫之提撥義務係於員工提供服務期間內認列為費用。

2.確定福利計畫

本公司對確定福利計畫之淨義務係分別以員工當期或以前期間服務所賺得之未來福利金額折算為現值計算，並減除計畫資產之公允價值。

確定福利義務每年由合格精算師以預計單位福利法精算。當計算結果對本公司可能有利時，認列資產係以從該計畫退還提撥金或對該計畫減少未來提撥金之形式可得之任何經濟效益之現值為限。計算經濟效益現值時，係考量任何最低資金提撥要求。

福懋科技股份有限公司財務報告附註(續)

淨確定福利負債之再衡量數，包含精算損益、計畫資產報酬（不包括利息），及資產上限影響數之任何變動（不包括利息）係立即認列於其他綜合損益，並累計於保留盈餘。本公司決定淨確定福利負債之淨利息費用，係使用年度報導期間開始時所決定之淨確定福利負債及折現率。確定福利計畫之淨利息費用及其他費用係認列於損益。

計畫修正或縮減時，所產生與前期服務成本或縮減利益或損失相關之福利變動數，係立即認列為損益。本公司於清償發生時，認列確定福利計畫之清償損益。

3.短期員工福利

短期員工福利義務係於服務提供時認列為費用。若係因員工過去提供服務而使本公司負有現時之法定或推定支付義務，且該義務能可靠估計時，將該金額認列為負債。

(十三)所得稅

所得稅包括當期及遞延所得稅。除與直接認列於其他綜合損益之項目相關者外，當期所得稅及遞延所得稅應認列於損益。

當期所得稅包括依據當年度課稅所得計算之預計應付所得稅，及任何對以前年度應付所得稅的調整。其金額係反映所得稅相關不確定性後，按報導日之法定稅率或實質性立法之稅率衡量預期將支付或收取款項之最佳估計值。

遞延所得稅係就資產及負債於財務報導目的之帳面金額與其課稅基礎之暫時性差異予以衡量認列。非屬企業合併之交易原始認列之資產或負債，且於交易當時不影響會計利潤及課稅所得（損失）之暫時性差異不予認列遞延所得稅。

對於未使用所得稅抵減遞轉後期，與可減除暫時性差異，在很有可能未來課稅所得可供使用之範圍內，認列為遞延所得稅資產。並於每一報導日予以重評估，就相關所得稅利益非屬很有可能實現之範圍內予以調減；或在變成很有可能足額課稅所得之範圍內迴轉原已減少之金額。

遞延所得稅係以預期暫時性差異迴轉時之稅率衡量，採用報導日之法定稅率或實質性立法稅率為基礎，並已反映所得稅相關不確定性。

本公司僅於同時符合下列條件時，始將遞延所得稅資產及遞延所得稅負債互抵：

- 1.有法定執行權將當期所得稅資產及當期所得稅負債互抵；且
- 2.遞延所得稅資產及遞延所得稅負債與下列由同一稅捐機關課徵所得稅之納稅主體之一有關：
 - (1)同一納稅主體；或
 - (2)不同納稅主體，惟各主體意圖在重大金額之遞延所得稅資產預期回收及遞延所得稅負債預期清償之每一未來期間，將當期所得稅負債及資產以淨額基礎清償，或同時實現資產及清償負債。

福懋科技股份有限公司財務報告附註(續)

(十四)每股盈餘

本公司列示歸屬於普通股權益持有人之基本及稀釋每股盈餘。本公司基本每股盈餘係以歸屬於普通股權益持有人之損益，除以當期加權平均流通在外普通股股數計算之。稀釋每股盈餘則係將歸屬於本公司普通股權益持有人之損益及加權平均流通在外普通股股數，分別調整所有潛在稀釋普通股之影響後計算之。本公司之潛在稀釋普通股包括給與員工酬勞。

(十五)營運資訊

本公司營運部門資訊與提供給主要營運決策者之內部管理報告採一致之方式報導。營運決策者負責分配資源予營運部門並評估其績效。

五、重大會計判斷、估計及假設不確定性之主要來源

管理階層編製本財務報告時，必須作出判斷、估計及假設，其將對會計政策之採用及資產、負債、收益及費用之報導金額有所影響。實際結果可能與估計存有差異。

管理階層持續檢視估計及基本假設，會計估計變動於變動期間及受影響之未來期間予以認列。

會計政策涉及重大判斷，且對本財務報告已認列金額有重大影響之資訊如下：

以下假設及估計之不確定性具有導致資產及負債帳面金額於下個財務年度重大調整之重大風險，且已反映新冠病毒疫情所造成之影響，其相關資訊如下：

收入認列

固定價格合約之收入係以已實際提供之服務占全部應提供服務之比例認列，服務之完工程度依已發生成本占估計總成本之比例決定。

六、重要會計項目之說明

(一)現金及約當現金

	<u>111.12.31</u>	<u>110.12.31</u>
庫存現金及週轉金	\$ 90	90
支票及活期存款	788,771	769,364
約當現金：		
定期存款	2,395,224	1,799,200
短期票券	<u>1,974,389</u>	<u>1,025,764</u>
	<u>\$ 5,158,474</u>	<u>3,594,418</u>

本公司金融資產之利率風險及敏感度分析之揭露請詳附註六(十六)。

福懋科技股份有限公司財務報告附註(續)

定期存款係指可隨時轉換成定額現金且價值變動風險甚小之短期並具高度流動性之投資，且持有目的係滿足短期現金承諾而非投資或其他目的者，故列報於約當現金。

(二)透過其他綜合損益按公允價值衡量之金融資產

	111.12.31	110.12.31
國內上市(櫃)公司股票	\$ 2,221,226	2,693,301
國內非上市(櫃)公司股票	92,540	125,840
	\$ 2,313,766	2,819,141
流動	\$ 1,843,564	2,117,218
非流動	470,202	701,923
	\$ 2,313,766	2,819,141

本公司持有該等權益工具投資為長期策略性投資且非為交易目的所持有，故已指定為透過其他綜合損益按公允價值衡量。

本公司民國一一一年度及一一〇年度未處分策略性投資，於該期間累積利益及損失未在權益內作任何移轉。

信用風險及市場風險資訊請詳附註六(十六)。

(三)應收票據及帳款(含關係人)

	111.12.31	110.12.31
應收票據	\$ 165	408
應收帳款	366,663	415,786
應收帳款-關係人	1,485,119	1,282,965
減：備抵損失	(7,592)	(7,592)
	\$ 1,844,355	1,691,567

本公司針對所有應收票據及帳款(含關係人)採用簡化作法估計預期信用損失，亦即使用存續期間預期信用損失衡量，為此衡量目的，該等應收票據及帳款(含關係人)係按代表客戶依據合約條款支付所有到期金額能力之共同信用風險特性予以分組，並已納入前瞻性之資訊，包括總體經濟及相關產業資訊。

福懋科技股份有限公司財務報告附註(續)

本公司應收票據及帳款(含關係人)之預期信用損失分析如下：

	111.12.31		
	<u>應收票據及 帳款帳面金額</u>	<u>加權平均預期 信用損失率</u>	<u>備抵存續期間 預期信用損失</u>
未逾期	\$ 1,841,303	-	-
逾期30天以下	<u>10,644</u>	71.33%	<u>(7,592)</u>
	<u>\$ 1,851,947</u>		<u>(7,592)</u>
	110.12.31		
	<u>應收票據及 帳款帳面金額</u>	<u>加權平均預期 信用損失率</u>	<u>備抵存續期間 預期信用損失</u>
未逾期	\$ 1,643,126	-	-
逾期30天以下	<u>56,033</u>	13.55%	<u>(7,592)</u>
	<u>\$ 1,699,159</u>		<u>(7,592)</u>

本公司民國一一年及一一〇年十二月三十一日應收票據及帳款(含關係人)，均無因逾期信用風險增加而須提列備抵損失之情形。

(四)存 貨

	<u>111.12.31</u>	<u>110.12.31</u>
原 料	\$ 866,613	624,435
物 料	60,975	85,337
在 製 品	-	629
製 成 品	590	389
在途存貨	<u>11,221</u>	<u>82,479</u>
	<u>\$ 939,399</u>	<u>793,269</u>

銷貨成本之明細如下：

	<u>111年度</u>	<u>110年度</u>
已銷售之存貨成本	\$ 8,297,464	7,901,785
存貨跌價損失(回升利益)	(5,486)	(7,330)
存貨報廢損失	8,826	2,362
出售下腳收入	(59,609)	(44,938)
存貨盤虧	581	263
其他	<u>479</u>	<u>(1,826)</u>
	<u>\$ 8,242,255</u>	<u>7,850,316</u>

截至民國一一年及一一〇年十二月三十一日，本公司之存貨均未有提供作質押擔保之情形。

福懋科技股份有限公司財務報告附註(續)

(五)不動產、廠房及設備

	土 地 改良物	房 屋 及 建 築	機 器 設 備	運 輸 設 備	什 項 設 備	未 完 工 程 及 待 驗 設 備	總 計
成本：							
民國111年1月1日餘額	\$ 860	18,552	23,304,256	41,890	3,700,103	193,075	27,258,736
增 添	-	-	-	-	-	649,197	649,197
處 分	-	-	(411,316)	(7,135)	(42,692)	-	(461,143)
重 分 類	-	-	445,515	-	43,187	(488,702)	-
民國111年12月31日餘額	<u>\$ 860</u>	<u>18,552</u>	<u>23,338,455</u>	<u>34,755</u>	<u>3,700,598</u>	<u>353,570</u>	<u>27,446,790</u>
民國110年1月1日餘額	\$ 860	-	24,065,342	38,090	3,700,343	208,285	28,012,920
增 添	-	-	-	-	-	391,877	391,877
處 分	-	-	(1,048,706)	(6,985)	(38,771)	(51,599)	(1,146,061)
重 分 類	-	18,552	287,620	10,785	38,531	(355,488)	-
民國110年12月31日餘額	<u>\$ 860</u>	<u>18,552</u>	<u>23,304,256</u>	<u>41,890</u>	<u>3,700,103</u>	<u>193,075</u>	<u>27,258,736</u>
累計折舊：							
民國111年1月1日餘額	\$ 860	154	20,135,038	25,371	3,641,850	-	23,803,273
本年度折舊	-	618	1,168,018	4,689	28,563	-	1,201,888
處 分	-	-	(411,316)	(7,135)	(42,692)	-	(461,143)
重 分 類	-	-	1,334	-	(1,334)	-	-
民國111年12月31日餘額	<u>\$ 860</u>	<u>772</u>	<u>20,893,074</u>	<u>22,925</u>	<u>3,626,387</u>	<u>-</u>	<u>24,544,018</u>
民國110年1月1日餘額	\$ 860	-	19,868,566	27,225	3,651,447	-	23,548,098
本年度折舊	-	154	1,315,178	5,131	29,174	-	1,349,637
處 分	-	-	(1,048,706)	(6,985)	(38,771)	-	(1,094,462)
民國110年12月31日餘額	<u>\$ 860</u>	<u>154</u>	<u>20,135,038</u>	<u>25,371</u>	<u>3,641,850</u>	<u>-</u>	<u>23,803,273</u>
帳面價值：							
民國111年12月31日	<u>\$ -</u>	<u>17,780</u>	<u>2,445,381</u>	<u>11,830</u>	<u>74,211</u>	<u>353,570</u>	<u>2,902,772</u>
民國110年12月31日	<u>\$ -</u>	<u>18,398</u>	<u>3,169,218</u>	<u>16,519</u>	<u>58,253</u>	<u>193,075</u>	<u>3,455,463</u>

福懋科技股份有限公司財務報告附註(續)

(六)使用權資產

本公司承租土地、房屋及建築及什項設備等之成本及折舊，其變動明細如下：

	土 地	房 屋 及 建 築	什項設備	總 計
成本：				
民國111年1月1日餘額	\$ 2,554	566,312	2,163	571,029
增 添	126,994	-	-	126,994
民國111年12月31日餘額	<u>\$ 129,548</u>	<u>566,312</u>	<u>2,163</u>	<u>698,023</u>
民國110年12月31日餘額	<u>\$ 2,554</u>	<u>566,312</u>	<u>2,163</u>	<u>571,029</u>
(期初即期末餘額)				
累計折舊：				
民國111年1月1日餘額	\$ 456	111,768	829	113,053
提列折舊	1,660	37,241	432	39,333
民國111年12月31日餘額	<u>\$ 2,116</u>	<u>149,009</u>	<u>1,261</u>	<u>152,386</u>
民國110年1月1日餘額	\$ 305	74,527	396	75,228
提列折舊	151	37,241	433	37,825
民國110年12月31日餘額	<u>\$ 456</u>	<u>111,768</u>	<u>829</u>	<u>113,053</u>
帳面價值：				
民國111年12月31日	<u>\$ 127,432</u>	<u>417,303</u>	<u>902</u>	<u>545,637</u>
民國110年12月31日	<u>\$ 2,098</u>	<u>454,544</u>	<u>1,334</u>	<u>457,976</u>

(七)其他應付款(含關係人)

	111.12.31	110.12.31
應付薪資及獎金	\$ 327,253	275,615
應付加工費	82,576	91,987
應付設備款	71,788	16,390
應付水電費	48,977	51,018
應付員工酬勞及董事酬勞	39,523	48,734
應付營業稅	36,214	14,616
應付勞健保	28,718	27,643
其他	60,857	59,966
	<u>\$ 695,906</u>	<u>585,969</u>

福懋科技股份有限公司財務報告附註(續)

(八)租賃負債

本公司租賃負債之帳面金額如下：

	111.12.31	110.12.31
流 動	\$ <u>38,492</u>	<u>36,272</u>
非流動	\$ <u>520,274</u>	<u>431,924</u>

到期分析請詳附註六(十六)金融工具。

租賃認列於損益之金額如下：

	111年度	110年度
租賃負債之利息費用	\$ <u>4,923</u>	<u>4,904</u>
短期租賃之費用	\$ <u>2,846</u>	<u>2,115</u>

租賃認列於現金流量表之金額如下：

	111年度	110年度
租賃之現金流出總額	\$ <u>44,193</u>	<u>42,925</u>

1.土地、房屋及建築之租賃

本公司承租土地、房屋及建築之租賃期間為十至二十年，租賃合約約定本公司於租賃期間屆滿時有優先續租請求權。

2.其他租賃

本公司承租什項設備之租賃期間為五年，租賃合約約定本公司於租賃期間屆滿時具有所承租資產之所有權。

本公司承租宿舍之租賃為短期租賃，本公司選擇適用豁免認列規定而不認列其相關使用權資產及租賃負債。

(九)員工福利

1.確定福利計畫

本公司確定福利義務現值與計畫資產公允價值之調節如下：

	111.12.31	110.12.31
確定福利義務現值	\$ 222,862	201,725
計畫資產之公允價值	<u>(128,539)</u>	<u>(106,800)</u>
淨確定福利淨負債	\$ <u>94,323</u>	<u>94,925</u>

福懋科技股份有限公司財務報告附註(續)

本公司之確定福利計畫提撥至台灣銀行之勞工退休準備金專戶。適用勞動基準法之每位員工之退休金支付，係依據服務年資所獲得之基數及退休前六個月之平均薪資計算。

(1) 計畫資產組成

本公司依勞動基準法提撥之退休基金係由勞動部勞動基金運用局(以下簡稱勞動基金局)統籌管理，依「勞工退休基金收支保管及運用辦法」規定，基金之運用，其每年決算分配之最低收益，不得低於依當地銀行二年定期存款利率計算之收益。

截至報導日，本公司之台灣銀行勞工退休準備金專戶餘額計128,539千元。勞工退休基金資產運用之資料包括基金收益率以及基金資產配置，請詳勞動部勞動基金運用局網站公布之資訊。

(2) 確定福利義務現值之變動

本公司民國一一一年度及一一〇年度確定福利義務現值變動如下：

	111年度	110年度
1月1日確定福利義務	\$ 201,725	183,864
當期服務成本及利息	1,613	2,458
淨確定福利負債再衡量數		
— 經驗調整	21,067	18,270
計畫支付之福利	(1,543)	(3,611)
企業調轉之影響	-	744
12月31日確定福利義務	\$ 222,862	201,725

(3) 計畫資產公允價值之變動

本公司民國一一一年度及一一〇年度確定福利計畫資產公允價值之變動如下：

	111年度	110年度
1月1日計畫資產之公允價值	\$ 106,800	98,125
利息收入	564	1,005
淨確定福利負債再衡量數		
— 計畫資產報酬(不含當期利息)	8,151	724
已提撥至計畫之金額	14,567	10,557
計畫已支付之福利	(1,543)	(3,611)
12月31日計畫資產之公允價值	\$ 128,539	106,800

福懋科技股份有限公司財務報告附註(續)

(4)認列為損益之費用

本公司民國一一一年度及一一〇年度列報為費用之明細如下：

	111年度	110年度
當期服務成本	\$ 605	619
淨確定福利負債之淨利息	1,008	1,839
計畫資產預計報酬	(564)	(1,005)
	\$ 1,049	1,453

(5)認列為其他綜合損益之淨確定福利負債之再衡量數

本公司累計認列於其他綜合損益之淨確定福利負債之稅前再衡量數如下：

	111年度	110年度
1月1日累積餘額	\$ (22,783)	(5,237)
本期認列	(12,916)	(17,546)
12月31日累積餘額	\$ (35,699)	(22,783)

(6)精算假設

本公司於報導日用以決定確定福利義務現值之重大精算假設如下：

	111.12.31	110.12.31
折現率	1.25 %	0.50 %
未來薪資增加	2.85 %	1.25 %

本公司預計於民國一一一年度報導日後之一年內支付予確定福利計畫之提撥金額為16,514千元。

確定福利計畫之加權平均存續期間為14.3年。

(7)敏感度分析

民國一一一年及一一〇年十二月三十一日當採用之主要精算假設變動對確定福利義務現值之影響如下：

	對確定福利義務之影響	
	增加金額	減少金額
111年12月31日		
折現率(變動0.25%)	\$ (5,717)	5,940
未來薪資增加(變動1%)	24,924	(21,845)
110年12月31日		
折現率(變動0.25%)	\$ (5,656)	5,895
未來薪資增加(變動1%)	25,040	(21,638)

福懋科技股份有限公司財務報告附註(續)

上述之敏感度分析係基於其他假設不變的情況下分析單一假設變動之影響。實務上許多假設的變動則可能是連動的。敏感度分析係與計算資產負債表之淨確定福利負債所採用的方法一致。

本期編製敏感度分析所使用之方法與假設與前期相同。

2. 確定提撥計畫

本公司之確定提撥計畫係依勞工退休金條例之規定，依勞工每月工資6%之提繳率，提撥至勞工保險局之勞工退休金個人專戶。在此計畫下本公司提撥固定金額至勞工保險局後，即無支付額外金額之法定或推定義務。

本公司民國一一一年度及一一〇年度確定提撥退休金辦法下之退休金費用分別為62,524千元及59,515千元。

(十) 所得稅

1. 所得稅費用

本公司民國一一一年度及一一〇年度之所得稅費用明細如下：

	111年度	110年度
當期所得稅費用		
當期產生	\$ 422,848	367,467
調整前期之當期所得稅	(12,000)	(15,098)
未分配盈餘加徵稅額	12,433	12,321
遞延所得稅費用	48,370	2,570
所得稅費用	\$ 471,651	367,260

本公司民國一一一年度及一一〇年度認列於其他綜合損益之下的所得稅費用明細如下：

	111年度	110年度
不重分類至損益之項目：		
確定福利計畫之再衡量數	\$ 2,583	3,508

本公司民國一一一年度及一一〇年度所得稅費用與稅前淨利之關係調節如下：

	111年度	110年度
稅前淨利計算之所得稅額	\$ 505,388	384,854
永久性差異	(34,170)	(14,817)
前期(高)低估	(12,000)	(15,098)
未分配盈餘加徵稅額	12,433	12,321
	\$ 471,651	367,260

福懋科技股份有限公司財務報告附註(續)

2. 遞延所得稅資產及負債

已認列之遞延所得稅資產及負債

遞延所得稅資產及負債之變動如下：

遞延所得稅資產

	未實現存貨 評價損失	退休金未實 際提撥數	其 他	合 計
民國111年1月1日	\$ 4,995	6,912	9,608	21,515
借記損益表	(1,097)	(2,704)	(5,051)	(8,852)
貸記其他綜合損益	-	-	2,583	2,583
民國111年12月31日	\$ 3,898	4,208	7,140	15,246
民國110年1月1日	\$ 6,460	8,584	5,533	20,577
(借記)貸記損益表	(1,465)	(1,672)	567	(2,570)
貸記其他綜合損益	-	-	3,508	3,508
民國110年12月31日	\$ 4,995	6,912	9,608	21,515

遞延所得稅負債

	其 他
民國111年1月1日	\$ -
貸記損益表	39,518
民國111年12月31日	\$ 39,518
民國110年12月31日(期初即期末餘額)	\$ -

3. 所得稅核定情形

本公司營利事業所得稅結算申報已奉稽徵機關核定至民國一〇九年度。

(十一) 資本及其他權益

民國一一一年及一一〇年十二月三十一日，本公司額定股本總額均為5,000,000千元，每股面額10元，均為500,000千股。前述額定股本總額均為普通股，實收股本均為4,422,222千元。所有已發行股份之股款均已收取。

福懋科技股份有限公司財務報告附註(續)

1. 資本公積

本公司資本公積餘額內容如下：

	<u>111.12.31</u>	<u>110.12.31</u>
發行股票溢價	\$ 2,411,111	2,411,111
逾時效未領取之股利	<u>337</u>	<u>270</u>
	<u>\$ 2,411,448</u>	<u>2,411,381</u>

依公司法規定，資本公積需優先填補虧損後，始得按股東原有股份之比例以已實現之資本公積發給新股或現金。前項所稱之已實現資本公積，包括超過票面金額發行股票所得之溢額及受領贈與之所得。依發行人募集與發行有價證券處理準則規定，得撥充資本之資本公積，每年撥充之合計金額，不得超過實收資本額百分之十。

2. 保留盈餘

依本公司章程規定，年度總決算如有盈餘，除依法扣繳稅款外，應先彌補以往年度虧損，次提百分之十為法定盈餘公積，並於必要時酌提特別盈餘公積，再提股息，當年度如尚有盈餘，併同以前年度累積未分配盈餘，由董事會擬具股東紅利分配議案，提請股東常會決議分配股東股利或依業務需要酌予保留盈餘。本公司於民國一一一年六月二十四日經股東常會決議章程修訂案，其中現金股利分配案授權董事會以三分之二以上董事之出席，及出席董事過半數之決議分派之，並報告股東會；股票股利分配案提請股東會決議分派之。

本公司所營事業屬穩定成長階段，因應業務規模擴展需求，股利政策採用現金股利、盈餘轉增資與資本公積轉增資三種方式搭配發放，就當年度可分配盈餘扣除法定盈餘公積及特別盈餘公積後，至少分配百分之五十以上，並以發放現金股利為優先，盈餘轉增資及資本公積轉增資合計之比例，以不超過當年度全部股利之百分之五十。

(1) 法定盈餘公積

公司無虧損時，得經股東會決議，以法定盈餘公積發給新股或現金，惟以該項公積超過實收資本額百分之二十五之部分為限。

(2) 特別盈餘公積

依金管會規定，本公司於分派可分配盈餘時，就當年度發生之帳列其他股東權益減項淨額與所提列特別盈餘公積餘額之差額，自當期損益與前期末分配盈餘補提列特別盈餘公積；屬前期累積之其他股東權益減項金額，則自前期末分配盈餘公積不得分派。嗣後其他股東權益減項數額有迴轉時，得就迴轉部份分派盈餘。

福懋科技股份有限公司財務報告附註(續)

(3) 盈餘分配

本公司分別於民國一十一年六月二十四日及一〇一〇年七月三十日經股東會決議民國一〇一〇年度及一〇九年度盈餘分配案，有關分派予業主股利之金額如下：

分派予普通股業主 之股利：	110年度		109年度	
	配股率(元)	金額	配股率(元)	金額
現金	\$ 2.50	1,105,555	2.30	1,017,111

3. 其他權益(稅後淨額)

	透過其他綜合 損益按公允價值 衡量之金融資產 未實現損益
民國111年1月1日餘額	\$ (33,050)
透過其他綜合損益按公允價值衡量之金融資產未實現評價損失	(530,193)
民國111年12月31日餘額	\$ (563,243)
民國110年1月1日餘額	\$ 6,010
透過其他綜合損益按公允價值衡量之金融資產未實現評價損失	(39,060)
民國110年12月31日餘額	\$ (33,050)

(十二) 每股盈餘

	111年度	110年度
基本每股盈餘：		
本期淨利	\$ 2,055,289	1,557,008
普通股加權平均流通在外股數	442,222	442,222
基本每股盈餘(元)	\$ 4.65	3.52
稀釋每股盈餘：		
本期淨利(基本暨稀釋)	\$ 2,055,289	1,557,008
具稀釋作用之潛在普通股之影響		
普通股加權平均流通在外股數(基本)	442,222	442,222
員工股票酬勞之影響	1,105	1,295
普通股加權平均流通在外股數(稀釋)	443,327	443,517
稀釋每股盈餘(元)	\$ 4.64	3.51

福懋科技股份有限公司財務報告附註(續)

(十三)客戶合約之收入

1.收入之細分

	<u>111年度</u>	<u>110年度</u>
主要地區市場：		
台灣	\$ 9,791,197	9,282,356
香港	355,332	289,963
中國	125,404	1,320
日本	121,738	285,988
其他	<u>39,772</u>	<u>79,565</u>
	<u>\$ 10,433,443</u>	<u>9,939,192</u>
主要產品線：		
IC	\$ 8,910,431	8,708,354
模組	<u>1,523,012</u>	<u>1,230,838</u>
	<u>\$ 10,433,443</u>	<u>9,939,192</u>

2.合約餘額

	<u>111.12.31</u>	<u>110.12.31</u>	<u>110.1.1</u>
應收票據	\$ 165	408	1,321
應收帳款	366,663	415,786	500,856
應收帳款-關係人	1,485,119	1,282,965	1,133,465
減：備抵損失	<u>(7,592)</u>	<u>(7,592)</u>	<u>(7,592)</u>
	<u>\$ 1,844,355</u>	<u>1,691,567</u>	<u>1,628,050</u>
合約資產	<u>\$ 912,084</u>	<u>1,266,327</u>	<u>1,343,138</u>

本公司積體電路構裝及測試服務皆為短於一年之合約。依據IFRS 15規定無須揭露該等合約尚未履行合約義務所分攤之交易價格。

應收票據及帳款(含關係人)及其減損之揭露請詳附註六(三)。

合約資產主要係因已認列之IC收入，惟於報導日尚未請款所產生。本公司對於該對價有無條件之權利時，將轉列應收帳款。

合約資產之變動主要係源自本公司移轉商品予客戶而滿足履約義務之時點與客戶付款時點之差異。

福懋科技股份有限公司財務報告附註(續)

(十四)員工及董事酬勞

依本公司章程規定，年度如有獲利，應按當年度扣除員工及董事酬勞前之稅前利益提撥0.10%~2.45%為員工酬勞，並提撥最高0.50%為董事酬勞。但公司尚有累積虧損時，應預先保留彌補虧損數額。

本公司民國一一一年度及一一〇年度員工酬勞估列金額分別為35,930千元及44,393千元，董事酬勞估列金額分別為3,593千元及4,341千元，係以本公司各該段期間之稅前淨利扣除員工及董事酬勞之金額乘上本公司章程所訂定之員工及董事酬勞分派成數為估計基礎，並列報該段期間之營業成本及營業費用，若次年度實際分派金額與估列數有差異時，則依會計估計變動處理，並將該差異認列為次年度損益，相關資訊可至公開資訊觀測站查詢。

本公司董事會決議分派之民國一一〇年度及一〇九年度員工酬勞金額與本公司民國一一〇年度及一〇九年度財務報告估列金額並無差異。

(十五)營業外收入及支出

1.利息收入

	111年度	110年度
銀行存款及短期票券利息收入	\$ 43,601	4,646

2.其他收入

	111年度	110年度
股利收入	\$ 170,850	74,168
其他收入－其他	41,124	16,526
	\$ 211,974	90,694

3.其他利益及損失

	111年度	110年度
處分不動產、廠房及設備利益	\$ 22,527	12,303
外幣兌換利益(損失)	336,143	(46,018)
其他	(24,189)	(4,568)
	\$ 334,481	(38,283)

4.財務成本

	111年度	110年度
利息費用	\$ 4,925	4,917

福懋科技股份有限公司財務報告附註(續)

(十六) 金融工具

1. 信用風險

(1) 信用風險之暴險

金融資產及合約資產之帳面金額代表最大信用暴險金額。

(2) 信用風險集中情況

本公司之客戶集中在廣大之高科技產業客戶群，為減低應收帳款信用風險，本公司持續地評估客戶之財務狀況，必要時會要求對方提供擔保或保證。本公司仍定期評估應收帳款回收之可能性並提列備抵損失，而減損損失總在管理階層預期之內。本公司於民國一一年及一〇年十二月三十一日，應收帳款餘額中分別有 94% 及 96% 係分別由四家及五家客戶組成，使本公司有信用風險顯著集中之情形。

(3) 應收款項之信用風險

應收票據及帳款(含關係人)之信用風險暴險資訊請詳附註六(三)。

其他按攤銷後成本衡量之金融資產包括其他應收款、定期存單及存出保證金，交易對象及履約他方為信用良好之對象或具投資等級以上之金融機構，故視為信用風險低。

本公司民國一一年及一〇年十二月三十一日其他按攤銷後成本衡量之金融資產無因十二個月預期信用損失或存續期間預期信用損失而須提列備抵損失之情形。

2. 流動性風險

下表為金融負債之合約到期日，包含估計利息之影響。

	帳面金額	合 約 現金流量	6個月 以內	6-12個月	1-2年	2-5年	超過5年
111年12月31日							
非衍生金融負債							
應付票據及帳款(含關係人)	\$ 413,505	413,505	413,505	-	-	-	-
其他應付款(含關係人)	695,906	695,906	695,906	-	-	-	-
租賃負債(含一年內到期)	558,766	600,912	22,133	22,133	46,611	138,974	371,062
	<u>\$ 1,668,177</u>	<u>1,710,323</u>	<u>1,131,544</u>	<u>22,133</u>	<u>46,611</u>	<u>138,974</u>	<u>371,062</u>
110年12月31日							
非衍生金融負債							
應付票據及帳款(含關係人)	\$ 551,693	551,693	551,693	-	-	-	-
其他應付款(含關係人)	585,969	585,969	585,969	-	-	-	-
租賃負債(含一年內到期)	468,196	497,307	20,405	20,405	40,811	121,581	294,105
	<u>\$ 1,605,858</u>	<u>1,634,969</u>	<u>1,158,067</u>	<u>20,405</u>	<u>40,811</u>	<u>121,581</u>	<u>294,105</u>

本公司並不預期到期日分析之現金流量發生時點會顯著提早，或實際金額會有顯著不同。

福懋科技股份有限公司財務報告附註(續)

3. 匯率風險

(1) 匯率風險之暴險

本公司暴露於重大外幣匯率風險之金融資產及負債如下：

	111.12.31			110.12.31		
	外幣	匯率(元)	新台幣	外幣	匯率(元)	新台幣
<u>金融資產</u>						
<u>貨幣性項目</u>						
美金	144,777	30.708	\$ 4,445,808	131,950	27.680	3,652,387
日幣	182	0.2306	42	180	0.2405	43
<u>金融負債</u>						
<u>貨幣性項目</u>						
美金	6,619	30.708	203,255	8,218	27.680	227,467
日幣	48,196	0.2306	11,114	83,542	0.2405	20,092

(2) 敏感性分析

本公司之匯率風險主要來自於以外幣計價之現金及約當現金、應收帳款、應付帳款及其他應付款等，於換算時產生外幣兌換損益。於民國一一一年及一一〇年十二月三十一日當新台幣相對於美金及日幣升值或貶值1%，而其他所有因素維持不變之情況下，民國一一一年度及一一〇年度之稅前淨利將分別減少或增加42,315千元及34,048千元，兩期分析係採用相同基礎。

(3) 貨幣性項目之兌換損益

本公司採彙整方式揭露貨幣性項目之兌換損益資訊，民國一一一年度及一一〇年度外幣兌換利益(損失)(含已實現及未實現)分別為336,143千元及(46,018)千元。

4. 其他價格風險

如報導日權益證券價格變動(兩期分析係採用相同基礎，且假設其他變動因素不變)，對綜合損益項目之影響如下：

<u>報導日證券價格</u>	<u>111年度</u>	<u>110年度</u>
	<u>其他綜合損益稅後金額</u>	<u>其他綜合損益稅後金額</u>
上漲1%	\$ <u>22,212</u>	\$ <u>26,933</u>
下跌1%	\$ <u>(22,212)</u>	\$ <u>(26,933)</u>

福懋科技股份有限公司財務報告附註(續)

5.公允價值資訊

(1)金融工具之種類及公允價值

本公司透過其他綜合損益按公允價值衡量之金融資產係以重複性為基礎按公允價值衡量。各種類金融資產及金融負債之帳面金額及公允價值(包括公允價值等級資訊,但非按公允價值衡量金融工具之帳面金額為公允價值之合理近似值者,及租賃負債,依規定無須揭露公允價值資訊)列示如下:

		111.12.31			
		公允價值			
	帳面金額	第一級	第二級	第三級	合計
透過其他綜合損益按公允價值衡量					
之金融資產					
國內上市(櫃)公司股票	\$ 2,221,226	2,221,226	-	-	2,221,226
國內非上市(櫃)公司股票	92,540	-	-	92,540	92,540
小計	<u>2,313,766</u>	<u>2,221,226</u>	<u>-</u>	<u>92,540</u>	<u>2,313,766</u>
按攤銷後成本衡量之金融資產					
現金及約當現金	5,158,474	-	-	-	-
應收票據及帳款(含關係人)	1,844,355	-	-	-	-
其他應收款(含關係人)	4,800	-	-	-	-
小計	<u>7,007,629</u>	<u>-</u>	<u>-</u>	<u>-</u>	<u>-</u>
合計	<u>\$ 9,321,395</u>	<u>2,221,226</u>	<u>-</u>	<u>92,540</u>	<u>2,313,766</u>
按攤銷後成本衡量之金融負債					
應付票據及帳款(含關係人)	\$ 413,505	-	-	-	-
其他應付款(含關係人)	695,906	-	-	-	-
租賃負債(含一年內到期者)	558,766	-	-	-	-
合計	<u>\$ 1,668,177</u>	<u>-</u>	<u>-</u>	<u>-</u>	<u>-</u>
		110.12.31			
		公允價值			
	帳面金額	第一級	第二級	第三級	合計
透過其他綜合損益按公允價值衡量					
之金融資產					
國內上市(櫃)公司股票	\$ 2,693,301	2,693,301	-	-	2,693,301
國內非上市(櫃)公司股票	125,840	-	-	125,840	125,840
小計	<u>2,819,141</u>	<u>2,693,301</u>	<u>-</u>	<u>125,840</u>	<u>2,819,141</u>
按攤銷後成本衡量之金融資產					
現金及約當現金	3,594,418	-	-	-	-
應收票據及帳款(含關係人)	1,691,567	-	-	-	-
其他應收款(含關係人)	16,355	-	-	-	-
小計	<u>5,302,340</u>	<u>-</u>	<u>-</u>	<u>-</u>	<u>-</u>
合計	<u>\$ 8,121,481</u>	<u>2,693,301</u>	<u>-</u>	<u>125,840</u>	<u>2,819,141</u>

福懋科技股份有限公司財務報告附註(續)

	110.12.31				
	帳面金額	公允價值			合 計
		第一級	第二級	第三級	
按攤銷後成本衡量之金融負債					
應付票據及帳款(含關係人)	\$ 551,693	-	-	-	-
其他應付款(含關係人)	585,969	-	-	-	-
租賃負債(含一年內到期者)	468,196	-	-	-	-
合 計	\$ 1,605,858	-	-	-	-

(2)按公允價值衡量金融工具之公允價值評價技術

非衍生金融工具

金融工具如有活絡市場公開報價時，則以活絡市場之公開報價為公允價值。主要交易所及經判斷為熱門券之中央政府債券櫃台買賣中心公告之市價，皆屬上市（櫃）權益工具及有活絡市場公開報價之債務工具公允價值之基礎。

若能及時且經常自交易所、經紀商、承銷商、產業公會、訂價服務機構或主管機關取得金融工具之公開報價，且該價格代表實際且經常發生之公平市場交易者，則該金融工具有活絡市場公開報價。如上述條件並未達成，則該市場視為不活絡。一般而言，買賣價差甚大、買賣價差顯著增加或交易量甚少，皆為不活絡市場之指標。

本公司持有之金融工具如屬有活絡市場者，其公允價值依類別及屬性列示如下：

上市（櫃）公司股票係具標準條款與條件並於活絡市場交易之金融資產及金融負債，其公允價值係分別參照市場報價決定。

除上述有活絡市場之金融工具外，其餘金融工具之公允價值係以評價技術或參考交易對手報價取得。透過評價技術所取得之公允價值可參照其他實質上條件及特性相似之金融工具之現時公允價值、現金流量折現法或以其他評價技術，包括以報導日可取得之市場資訊運用模型計算而得。

本公司持有之金融工具如屬無活絡市場者，其公允價值依類別及屬性列示如下：

無公開報價之權益工具：係使用現金流量折現模型估算公允價值，其主要假設為藉由將被投資者之預期未來現金流量，按反映貨幣時間價值與投資風險之報酬率予以折現後衡量。

無公開報價之權益工具：係使用市場可比公司法估算公允價值，其主要假設係以被投資者之估計稅前息前折舊攤銷前盈餘及可比上市（櫃）公司市場報價所推導之盈餘乘數為基礎衡量。該估計數已調整該權益證券缺乏市場流通性之折價影響。

福懋科技股份有限公司財務報告附註(續)

本公司持有之金融工具如屬無活絡市場者，其公允價值依類別及屬性列示如下：

- 無公開報價之權益工具：係使用資產法估算公允價值，其主要假設係以被投資者淨資產之股權價值為衡量基礎，該估計數已調整該權益證券缺乏市場流通性之折價影響。

(3)等級間之移轉

民國一一一年度及一一〇年度金融資產之公允價值等級並無任何移轉之情事。

(4)第三等級之變動明細表

	透過其他 綜合損益按 公允價值衡量 無公開報價 之權益工具
民國111年1月1日	\$ 125,840
總損失-認列於其他綜合損益	<u>(33,300)</u>
民國111年12月31日	<u>\$ 92,540</u>
民國110年1月1日	\$ 82,355
總利益-認列於其他綜合損益	<u>43,485</u>
民國110年12月31日	<u>\$ 125,840</u>

上述總利益或損失係列報於「透過其他綜合損益按公允價值衡量之金融資產未實現評價利益(損失)」，與民國一一一年及一一〇年十二月三十一日仍持有之資產相關者如下：

	111年度	110年度
總利益或損失-認列於其他綜合損益(列報於「透過其他綜合損益按公允價值衡量之金融資產未實現評價損益」)	\$ (33,300)	43,485

(5)重大不可觀察輸入值(第三等級)之公允價值衡量之量化資訊

本公司公允價值衡量歸類為第三等級者，係透過其他綜合損益按公允價值衡量之金融資產－權益證券投資。

本公司之無活絡市場之權益工具投資僅具單一重大不可觀察輸入值。

福懋科技股份有限公司財務報告附註(續)

重大不可觀察輸入值之量化資訊列表如下：

項目	評價技術	重大不可 觀察輸入值	重大不可觀察 輸入值與公允 價值關係
透過其他綜合 損益按公允價 值衡量之金融 資產無活絡市 場之權益工具 投資	可類比上 市上櫃公 司法	• 缺乏市場流通性折價 (111.12.31及 110.12.31均為20%	缺乏市場流通性 折價愈高，公允 價值愈低

(6)對第三等級之公允價值衡量，公允價值對合理可能替代假設之敏感度分析

本公司對金融工具之公允價值衡量係屬合理，惟若使用不同之評價模型或評價參數可能導致評價之結果不同。針對分類為第三等級之金融工具，若評價參數變動，則對其他綜合損益之影響如下：

	輸入值	向上或下 變動	公允價值變動 反應於其他綜合損益	
			有利變動	不利變動
民國111年12月31日				
透過其他綜合損益按公允價值 衡量之金融資產				
無活絡市場之權益工具投資	缺乏市場流 通性折價	1%	\$ 1,157	(1,157)
110年12月31日				
透過其他綜合損益按公允價值 衡量之金融資產				
無活絡市場之權益工具投資	缺乏市場流 通性折價	1%	1,573	(1,573)

本公司有利及不利變動係指公允價值之波動，而公允價值係根據不同程度之不可觀察之投入參數，以評價技術計算而得。若金融工具之公允價值受一個以上輸入值之所影響，上表僅反應單一輸入值變動所產生之影響，並不將輸入值間之相關性及變異性納入考慮。

(十七)財務風險管理

1.概要

本公司因金融工具之使用而暴露於下列風險：

- (1)信用風險
- (2)流動性風險
- (3)市場風險

福懋科技股份有限公司財務報告附註(續)

本附註表達本公司上述各項風險之暴險資訊、本公司衡量及管理風險之目標、政策及程序。進一步量化揭露請詳財務報告各該附註。

2. 風險管理架構

董事會全權負責成立及監督本公司之風險管理架構，以及負責發展及控管本公司之風險管理政策，並成立風險管理委員會。

本公司之風險管理政策之建置係為辨認及分析本公司所面臨之風險，及設定適當風險限額及控制，並監督風險及風險限額之遵循。風險管理政策及系統係定期覆核以反映市場情況及本公司運作之變化。本公司透過訓練、管理準則及作業程序，以發展有紀律且具建設性之控制環境，使所有員工了解其角色及義務。

本公司之董事會監督管理階層如何監控本公司風險管理政策及程序之遵循，及覆核本公司對於所面臨風險之相關風險管理架構之適當性。內部稽核人員協助本公司董事會扮演監督角色。該等人員進行定期及例外覆核風險管理控制及程序，並將覆核結果報告予董事會。

3. 信用風險

信用風險係本公司因客戶或金融工具之交易對手無法履行合約義務而產生財務損失之風險，主要來自於本公司應收客戶之帳款及證券投資。

(1) 應收帳款

本公司之信用風險暴險主要受每一客戶個別狀況影響。惟管理階層亦考量本公司客戶基礎之統計資料，包括客戶所屬產業及國家之違約風險，因這些因素可能會影響信用風險。

本公司已建立授信政策，依該政策本公司在給予標準之付款及運送條件及條款前，須針對每一新客戶個別分析其信用評等。本公司之覆核包含，若可得時，外部之評等，及在某些情況下，銀行之照會。採購限額依個別客戶建立，係代表無須經管理階層核准之最大未收金額。此限額經定期覆核。未符合本公司基準信用評等之客戶僅得以預收基礎與本公司進行交易。

本公司設置有備抵損失帳戶以反映對應收帳款及投資預期信用損失之估計。備抵帳戶主要組成部分包含了與個別重大暴險相關之特定損失組成部分，及為了相似資產群組之已發生但尚未辨認之損失所建立之組合損失組成部分。組合損失備抵帳戶係根據相似金融資產之歷史付款統計資料決定。

(2) 投資

銀行存款及其他金融工具之信用風險，係由本公司財務部門衡量並監控。由於本公司之交易對象及履約他方均係信用良好之銀行及具投資等級以上之金融機構、公司組織及政府機關，無重大之履約疑慮，故無重大之信用風險。

福懋科技股份有限公司財務報告附註(續)

4.流動性風險

流動性風險係本公司無法交付現金或其他金融資產以清償金融負債，未能履行相關義務之風險。本公司管理流動性風險之目標，係為維持營運所需現金及約當現金及高流動性之有價證券等，以確保有足夠的營運資金以支應到期之負債，履行所有合約義務，不致於發生不可接受之損失或使本公司之聲譽遭受到損害之風險。

5.市場風險

市場風險係指因市價格變動，如匯率、利率及權益工具價格變動，而影響本公司之收益或所持有金融工具價值之風險。市場風險管理之目標係管控市場風險之暴險程度在可承受範圍內，並將投資報酬最佳化。

(1)匯率風險

本公司暴露於非以功能性貨幣計價之銷售及採購交易所產生之匯率風險。本公司之功能性貨幣以新台幣為主、亦有美金及日幣。該等交易主要之計價貨幣有新台幣、美金及日幣。

(2)其他市價風險

本公司因上市櫃權益證券投資而產生權益價格暴險。該權益投資非持有供交易而係屬策略性投資。本公司並未積極交易該等投資，本公司管理人員藉由持有不同風險投資組合以管理風險。

(十八)資本管理

本公司之資本管理目標係保障繼續經營之能力，以持續提供股東報酬及其他利害關係人利益，並維持最佳資本結構以降低資金成本。

為維持或調整資本結構，本公司可能調整支付予股東之股利、減資退還股東股款、發行新股或出售資產以清償負債。

截至民國一一年十二月三十一日，本公司資本管理之方式並未改變。

(十九)非現金交易之投資及籌資活動

本公司於民國一一年度及一一〇年度之非現金交易投資及籌資活動如下：

- 1.以租賃方式取得使用權資產，請詳附註六(六)。
- 2.購置不動產、廠房及設備支付現金數情形如下：

	<u>111年度</u>	<u>110年度</u>
取得不動產、廠房及設備	\$ 649,197	391,877
加：期初應付設備款	16,390	24,902
減：期末應付設備款	<u>(71,788)</u>	<u>(16,390)</u>
支付現金數	<u>\$ 593,799</u>	<u>400,389</u>

福懋科技股份有限公司財務報告附註(續)

來自籌資活動之負債之調節如下表：

	<u>111.1.1</u>	<u>現金流量</u>	<u>非現金 之變動</u>	<u>111.12.31</u>
			增加	
租賃負債	\$ <u>468,196</u>	<u>(36,424)</u>	<u>126,994</u>	<u>558,766</u>

	<u>110.1.1</u>	<u>現金流量</u>	<u>非現金之變動</u>	<u>110.12.31</u>
			增加	
租賃負債	\$ <u>504,102</u>	<u>(35,906)</u>	<u>-</u>	<u>468,196</u>

七、關係人交易

(一)關係人之名稱及關係

本財務報告之涵蓋期間內與本公司有交易之關係人如下：

<u>關係人名稱</u>	<u>與本公司之關係</u>
福懋興業股份有限公司	其他關係人
南亞科技股份有限公司	其他關係人
南亞電路板股份有限公司	其他關係人
南亞塑膠工業股份有限公司	其他關係人
南亞電路板(昆山)有限公司	其他關係人
長庚生物科技股份有限公司	其他關係人
福機裝股份有限公司	其他關係人
裕懋興業股份有限公司	其他關係人
眾懋國際有限公司	其他關係人
台塑網科技股份有限公司	其他關係人
台塑生醫科技股份有限公司	其他關係人
長庚學校財團法人長庚科技大學	其他關係人
南亞光電股份有限公司	其他關係人

(二)與關係人間之重大交易事項

1.向關係人銷售商品

<u>關係人類別</u>	<u>銷 貨</u>		<u>應收帳款－關係人</u>	
	<u>111年度</u>	<u>110年度</u>	<u>111.12.31</u>	<u>110.12.31</u>
南亞科技股份有限公司	\$ 8,693,192	7,773,589	1,485,119	1,282,083
其他	<u>38,677</u>	<u>281,111</u>	<u>-</u>	<u>882</u>
	<u>\$ 8,731,869</u>	<u>8,054,700</u>	<u>1,485,119</u>	<u>1,282,965</u>

福懋科技股份有限公司財務報告附註(續)

本公司受南亞科技股份有限公司委託對各型積體電路進行封裝、測試及模組之加工業務，價格依雙方協議之計價模式而定，於月結請款之日起60天內收款；其他關係人之價格依詢議價方式而定，於月結90天收款，關係人間之應收款項並未收受擔保品，且經評估後無須提列預期信用損失。

2.向關係人購買商品

關係人類別	進 貨		應付帳款－關係人	
	111年度	110年度	111.12.31	110.12.31
其他關係人：				
南亞電路板(昆山)有限公司	\$ 451,503	267,742	33,562	39,059
南亞電路板股份有限公司	426,499	145,344	47,048	20,034
其他	82,593	61,888	7,188	4,718
	<u>\$ 960,595</u>	<u>474,974</u>	<u>87,798</u>	<u>63,811</u>

本公司對上述關係人之進貨價格係依雙方約定之交易條件，付款條件為驗收合格後30~45天付款，與一般廠商並無顯著不同。

3.財產交易

處分不動產、廠房及設備

關係人類別	110年度	
	處分價款	處分損益
其他關係人	\$ <u>51,599</u>	<u>-</u>

民國一一一年度未與關係人發生處分財產交易之情形。

4.租 賃

關係人類別	租金支出		其他應付款	
	111年度	110年度	111.12.31	110.12.31
其他關係人	\$ <u>1,832</u>	<u>2,000</u>	<u>157</u>	<u>162</u>

本公司向福懋興業股份有限公司承租雲林縣斗六市榴中里河南街319號、329號、331號建物、斗六市梅林溪段132和136等地號及斗六市梅林西段254和288等地號之土地，各租約之租金均係於次月初予以支付，於民國一一一年度及一一〇年度分別認列利息支出為4,912千元及4,888千元。截至民國一一一年及一一〇年十二月三十一日止之租賃負債餘額分別為557,814千元及466,811千元。民國一一一年度及一一〇年度新增取得使用權資產分別為126,994千元及0千元，有關使用權資產之說明請詳附註六(六)。

福懋科技股份有限公司財務報告附註(續)

5.其他

本公司支付予關係人之水電空調費、蒸氣費、交通費、外勞服務費、原料加速金及維護拆遷費等，及本公司為關係人提供加工服務而購買之原物料，經雙方確認無生產所需後將剩餘部份出售予關係人，相關明細如下：

關係人類別	帳列項目	111年度	110年度
其他關係人	營業成本	\$ 143,438	31,416
其他關係人	營業費用	2,144	2,140
其他關係人	其他損失	97	13
關係人類別		111.12.31	110.12.31
其他關係人	其他應付款	\$ 2,981	3,303

(三)主要管理人員交易

主要管理人員報酬包括：

	111年度	110年度
短期員工福利	\$ 15,197	13,734
退職後福利	63	61
	15,260	13,795

八、質押之資產：無。

九、重大或有負債及未認列之合約承諾

(一)重大未認列之承諾事項

本公司對接受委託各型積體電路之構裝測試之加工品，負有保管責任且如有遺失則需賠償，截至民國一十一年十二月三十一日止，本公司保管之數量如下述：

	111年12月31日							
	數量 (單位：PC)	市價 (每顆)	數量 (單位：片)	市價 (每片)	數量 (單位：條)	市價 (每條)	數量 (單位：支)	市價 (每支)
1.在製品								
LED	65,494	NTD 18.56	-	-	-	-	-	-
FBGA	50,566,253	USD 1.45-4.50	-	-	-	-	-	-
TSOP	3,242,417	USD 0.20-0.50	-	-	-	-	-	-
LED封裝	19,731	NTD 0.86-5.60	-	-	-	-	-	-
模組	1,857,139	USD 0.20-5.00	-	-	227,479	USD 13.03-325.63	-	-
MICRO-SD	6,107	USD 1.16-5.00	-	-	-	-	-	-
其他	197,219	USD 0.50-4.10	16,691	USD 1,500	-	-	-	-
	55,954,360		16,691		227,479		-	

福懋科技股份有限公司財務報告附註(續)

	數量 (單位：PC)	市價 (每顆)	數量 (單位：片)	市價 (每片)	數量 (單位：條)	市價 (每條)	數量 (單位：支)	市價 (每支)
2.製成品								
LED	14,616	NTD 18.56	-	-	-	-	-	-
FBGA	110,093,830	USD 1.45-4.50	-	-	-	-	-	-
TSOP	5,625,623	USD 0.20-0.50	-	-	-	-	-	-
LED封裝	1,000	NTD 0.86-5.60	-	-	-	-	-	-
模組	1,407,129	USD 0.20-5.00	-	-	40,679	USD 13.03-325.63	-	-
MICRO-SD	-	USD 0	-	-	-	-	-	-
其他	146,281	USD 0.50-4.10	558	USD 1,500	-	-	-	-
	<u>117,288,479</u>		<u>558</u>		<u>40,679</u>		<u>-</u>	

(二)已開立未使用之信用狀

<u>幣別 (千元)</u>	<u>111.12.31</u>
美金	\$ 68

十、重大之災害損失：無。

十一、重大之期後事項：無。

十二、其他

員工福利、折舊及攤銷費用功能別彙總如下：

性質別	111年度			110年度		
	屬於營業 成本者	屬於營業 費用者	合計	屬於營業 成本者	屬於營業 費用者	合計
員工福利費用						
薪資費用	1,364,603	104,583	1,469,186	1,293,572	93,845	1,387,417
勞健保費用	139,438	10,199	149,637	135,672	9,756	145,428
退休金費用	56,669	6,904	63,573	55,216	5,752	60,968
董事酬金	-	7,463	7,463	-	8,001	8,001
其他員工福利費用	22,823	1,613	24,436	18,811	1,397	20,208
折舊費用	1,187,513	53,708	1,241,221	1,342,761	44,701	1,387,462
攤銷費用	30,522	3,212	33,734	33,096	5,601	38,697

福懋科技股份有限公司財務報告附註(續)

本公司民國一一一年度及一一〇年度員工人數及員工福利費用額外資訊如下：

	111年度	110年度
員工人數	2,391	2,399
未兼任員工之董事人數	10	10
平均員工福利費用	\$ 717	676
平均員工薪資費用	\$ 617	581
平均員工薪資費用調整情形	6.20 %	6.00 %
監察人酬金	\$ -	-

本公司薪資報酬政策(包括董事、經理人及員工)資訊如下：

(一)董事酬金政策：

- 1.依據本公司章程第十三條規定：本公司董事之報酬，授權董事會依董事對本公司營運參與之程度及貢獻之價值，並參照同業通常支給之水準議定之。
- 2.依據本公司章程第十九條規定：本公司年度如有獲利，應按當年度扣除員工及董事酬勞前之稅前利益提撥最高0.5%為董事酬勞。

(二)監察人薪酬政策：

本公司於一〇九年六月二十日設置審計委員會取代監察人。

(三)經理人酬金政策：

本公司經理人之報酬視其個人績效表現與對公司整體營運貢獻度及同業水準，並考量公司未來之營運風險，由薪資報酬委員會提出建議案，交由董事會討論議定之。

(四)員工酬金政策：

- 1.本公司員工之報酬主要視其個人績效表現與衡量公司業績、未來之營運風險及參考同業水準，每年定期檢討調薪幅度，並視當年度獲利狀況發給員工年終獎金。本公司拔擢績優及具發展潛力之優秀人才給予培訓，並以公開透明晉升制度，提供其更高之職責與薪資報酬，以帶動公司發展。
- 2.依據本公司章程第十九條規定：本公司年度如有獲利，應按當年度扣除員工及董事酬勞前之稅前利益提撥0.1%~2.45%為員工酬勞。

十三、附註揭露事項

(一)重大交易事項相關資訊：

- 1.資金貸與他人：無。
- 2.為他人背書保證：無。

福懋科技股份有限公司財務報告附註(續)

3. 期末持有有價證券情形(不包含投資子公司、關聯企業及合資權益部分)：

持有之公司	有價證券種類及名稱	與有價證券發行人之關係	帳列科目	期 末				備註
				股數	帳面金額	持股比率	公允價值	
福懋科技(股)公司	台灣塑膠工業股份有限公司股票	其他關係人	透過其他綜合損益按公允價值衡量之金融資產—流動	2,526,388	\$ 219,291	0.04 %	219,291	未質押
"	南亞塑膠工業股份有限公司股票	其他關係人	"	2,907,512	206,433	0.04 %	206,433	未質押
"	台灣化學纖維股份有限公司股票	其他關係人	"	17,045,000	1,201,673	0.29 %	1,201,673	未質押
"	台塑石化股份有限公司股票	其他關係人	"	2,692,000	216,167	0.03 %	216,167	未質押
					<u>1,843,564</u>			
"	南亞科技股份有限公司股票	其他關係人	透過其他綜合損益按公允價值衡量之金融資產—非流動	7,376,215	377,662	0.24 %	377,662	未質押
"	智成電子股份有限公司股票	—	"	65,939	1,537	0.15 %	1,537	未質押
"	南亞光電股份有限公司股票	其他關係人	"	3,506,935	76,250	7.61 %	76,250	未質押
"	福機裝股份有限公司股票	其他關係人	"	5,540,000	14,753	2.50 %	14,753	未質押
					<u>470,202</u>			

4. 累積買進或賣出同一有價證券之金額達新台幣三億元或實收資本額百分之二十以上：無。

5. 取得不動產之金額達新台幣三億元或實收資本額百分之二十以上：無。

6. 處分不動產之金額達新台幣三億元或實收資本額百分之二十以上：無。

7. 與關係人進、銷貨之金額達新台幣一億元或實收資本額百分之二十以上者：

單位：新台幣千元

進(銷)貨之公司	交易對象名稱	關係	交易情形				交易條件與一般交易不同之情形及原因		應收(付)票據、帳款		備註
			進(銷)貨	金額	佔總進(銷)貨之比率	授信期間	單價	授信期間	餘額	佔總應收(付)票據、帳款之比率	
福懋科技(股)公司	南亞科技股份有限公司	其他關係人	(銷貨)	8,693,192	83.3%	月結請款之日起60天收款	-	-	1,485,119	80.5%	-
"	南亞電路板(昆山)有限公司	其他關係人	進貨	451,503	11.2%	驗收後45日付款	-	-	33,562	8.1%	-
"	南亞電路板股份有限公司	其他關係人	進貨	426,499	10.6%	驗收後45日付款	-	-	47,048	11.4%	-

8. 應收關係人款項達新台幣一億元或實收資本額百分之二十以上：

單位：新台幣千元

帳列應收款項之公司	交易對象名稱	關係	應收關係人款項餘額	週轉率	逾期應收關係人款項		應收關係人款項期後收回金額	提列備抵損失金額
					金額	處理方式		
福懋科技股份有限公司	南亞科技股份有限公司	其他關係人	1,485,119	6.28	-	-	801,314	-

9. 從事衍生工具交易：無。

(二) 轉投資事業相關資訊(不包含大陸被投資公司)：無。

福懋科技股份有限公司財務報告附註(續)

(三)大陸投資資訊：無。

(四)主要股東資訊：

單位：股

主要股東名稱	股份	持有股數	持股比例
南亞科技股份有限公司		141,511,000	31.99 %
福懋興業股份有限公司		135,686,472	30.68 %

註1：本表主要股東資訊係由集保公司以每季底最後一個營業日，計算股東持有公司已完成無實體登錄交付之普通股合計達百分之五以上資料。至於公司財務報告所記載股本與公司實際已完成無實體登錄交付股數，可能因編製計算基礎不同或有差異。

註2：上開資料如屬股東將持股交付信託，係以受託人開立信託專戶之委託人個別分戶揭示。至於股東依據證券交易法令辦理持股超過百分之十之內部人股權申報，其持股包括本人持股加計其交付信託且對信託財產具有運用決定權股份等，有關內部人股權申報資料請參閱公開資訊觀測站。

十四、部門資訊

(一)一般性資訊

本公司係以勞務別之角度經營業務及制定決策，故管理階層亦依此一模式用以辨認應報導部門。

本公司之應報導部門分別IC部門及模組部門。IC部門主要提供客戶各型積體電路加工測試服務及研究開發業務，模組部門主要提供客戶各型記憶體模組組裝測試服務及研究開發業務。

(二)應報導部門損益、資產、負債及其衡量基礎與調節之資訊

本公司營運部門損益係以稅前營業損益衡量作為評估績效之基礎，部門間之銷售係按公允交易原則進行，向營運決策者呈報之外部收入與損益表內之收入採用一致之衡量方式。

本公司未分攤所得稅費用至應報導部門。報導之金額與營運決策者使用之報告一致。

福懋科技股份有限公司財務報告附註(續)

本公司營運部門資訊及調節如下：

	111年度				
	IC部門	模組部門	其他部門	調整及銷除	合計
收 入：					
來自外部客戶收入	\$ 9,122,048	1,311,395	-	-	10,433,443
部門間收入	-	211,617	-	(211,617)	-
收入總計	<u>\$ 9,122,048</u>	<u>1,523,012</u>	<u>-</u>	<u>(211,617)</u>	<u>10,433,443</u>
應報導部門損益	<u>\$ 1,961,753</u>	<u>369,621</u>	<u>195,566</u>	<u>-</u>	<u>2,526,940</u>
	110年度				
	IC部門	模組部門	其他部門	調整及銷除	合計
收 入：					
來自外部客戶收入	\$ 8,971,093	968,099	-	-	9,939,192
部門間收入	-	262,739	-	(262,739)	-
收入總計	<u>\$ 8,971,093</u>	<u>1,230,838</u>	<u>-</u>	<u>(262,739)</u>	<u>9,939,192</u>
應報導部門損益	<u>\$ 1,608,736</u>	<u>218,353</u>	<u>97,179</u>	<u>-</u>	<u>1,924,268</u>

(三)地區別資訊

本公司地區別資訊如下，其中收入係依據客戶所在地理位置為基礎歸類，而非流動資產則依據資產所在地理位置歸類。

地區別	111年度	110年度
來自外部客戶收入：		
台 灣	\$ 9,791,197	9,282,356
香 港	355,332	289,963
日 本	121,738	285,988
中 國	125,404	1,320
其他國家	39,772	79,565
	<u>\$ 10,433,443</u>	<u>9,939,192</u>
地區別	111.12.31	110.12.31
非流動資產：		
台 灣	<u>\$ 3,516,198</u>	<u>3,969,886</u>

非流動資產包含不動產、廠房及設備、使用權資產及其他資產，惟不包含金融工具及遞延所得稅資產。

福懋科技股份有限公司財務報告附註(續)

(四)主要客戶資訊

	<u>111年度</u>	<u>110年度</u>
南亞科技股份有限公司	<u>\$ 8,693,192</u>	<u>7,773,589</u>

福懋科技股份有限公司

現金及約當現金明細表

民國一一年十二月三十一日

單位：新台幣千元

項 目	摘 要	金 額	備 註
現金	庫存現金	\$ 90	
銀行存款	支票存款	267,961	
	活期存款	21,700	
	外幣活期存款	499,110	(註1) USD 16,252 (註1) JPY 182
定期存款	定期存款	2,395,224	(註2) USD 78,000 (註2) 到期日：112.1.6~112.2.15 利率：4.27%~4.67%
約當現金	短期票券	<u>1,974,389</u>	
	合 計	<u>\$ 5,158,474</u>	

福懋科技股份有限公司

透過其他綜合損益按公允價值衡量之金融資產明細表

民國一一年十二月三十一日

單位：新台幣千元

金融商品 名稱	摘要	股數	取得成本	公允價值		備註
				單價	總額	
流動						
股票	台灣塑膠工業股份有限公司	2,526,388	\$ 222,009	86.80	219,291	無
"	南亞塑膠股份有限公司	2,907,512	223,274	71.00	206,433	"
"	台灣化學纖維股份有限公司	17,045,000	1,388,343	70.50	1,201,673	"
"	台塑石化股份有限公司	2,692,000	<u>278,657</u>	80.30	<u>216,167</u>	"
			<u>\$ 2,112,283</u>		<u>1,843,564</u>	
非流動						
股票	南亞科技股份有限公司	7,376,215	\$ 576,482	51.20	377,662	無
"	智成電子股份有限公司	65,939	1,181	23.31	1,537	"
"	南亞光電股份有限公司	3,506,935	131,663	21.74	76,250	"
"	福機裝股份有限公司	5,540,000	<u>55,400</u>	2.66	<u>14,753</u>	"
合計			<u>\$ 764,726</u>		<u>470,202</u>	

福懋科技股份有限公司

應收票據及帳款明細表

民國一一年十二月三十一日

單位：新台幣千元

項 目	摘 要	金 額
非關係人：		
Corsair Holdings (Hong Kong) Limited	貨款	\$ 122,684
鈺創科技股份有限公司	"	77,816
華邦電子股份有限公司	"	58,163
Zhejiang Zentel Memory Technology Co., Ltd.	"	23,860
補丁科技股份有限公司	"	18,419
其他(註)	"	<u>65,886</u>
小 計	"	366,828
減：備抵呆帳	"	<u>(7,592)</u>
合 計		<u>\$ 359,236</u>
關係人：		
南亞科技股份有限公司	貨款	<u>\$ 1,485,119</u>

註：未達本科目餘額5%者。

福懋科技股份有限公司

存貨明細表

民國一十一年十二月三十一日

單位：新台幣千元

項 目	金 額	
	成 本	淨變現價值
原 料	\$ 884,440	866,613
物 料	61,357	60,975
製 成 品	1,870	590
在途存貨	11,221	11,221
小 計	958,888	939,399
減：備抵存貨跌價損失	(19,489)	
存貨淨額	\$ 939,399	

福懋科技股份有限公司

應付票據及帳款明細表

民國一一年十二月三十一日

單位：新台幣千元

項 目	摘 要	金 額
非關係人：		
長華電材股份有限公司	貨款	\$ 86,655
MK ELECTRON CO.,LTD	"	45,157
Ryowa CO., LTD	"	17,568
其他(註)	"	<u>176,327</u>
	合計	<u>\$ 325,707</u>
關係人：		
南亞電路板股份有限公司	貨款	\$ 47,048
南亞電路板(昆山)有限公司	"	33,562
其他(註)	"	<u>7,188</u>
	合計	<u>\$ 87,798</u>

註：未達本科目餘額5%者。

福懋科技股份有限公司

營業收入明細表

民國一一年一月一日至十二月三十一日

單位：新台幣千元

<u>項 目</u>	<u>單位</u>	<u>數 量</u>	<u>金 額</u>
IC	顆	1,795,264,113	\$ 8,911,730
模組	顆	9,155,717	<u>1,535,130</u>
小 計			10,446,860
減：銷貨折讓			<u>(13,417)</u>
營業收入合計			<u>\$ 10,433,443</u>

福懋科技股份有限公司

營業成本明細表

民國一一年一月一日至十二月三十一日

單位：新台幣千元

項 目	金 額
直接原料	
期初原料	\$ 730,342
加：本期進料	3,174,502
減：期末原料	(895,661)
出售原料	(126,018)
報廢損失	(8,825)
轉列製造費用	(262,366)
直接原料小計	<u>2,611,974</u>
物 料	
期初物料	86,154
加：本期進料	858,865
減：期末物料	(61,357)
報廢損失	(1)
轉列製造費用	(882,303)
轉列營業費用	(1,358)
物料小計	<u>-</u>
本期耗料	2,611,974
直接人工	724,562
製造費用	<u>4,961,630</u>
本期製造成本	8,298,166
加：期初在製品	629
減：期末在製品	-
製成品成本	8,298,795
加：期初製成品	1,120
減：期末製成品	(1,870)
盤 虧	(581)
已出售存貨成本	8,297,464
加：存貨盤虧	581
報廢損失	8,826
減：出售下腳收入	(59,609)
存貨跌價損失(回升利益)	(5,486)
其 他	479
營業成本總計	<u>\$ 8,242,255</u>

福懋科技股份有限公司

製造費用明細表

民國一十一年一月一日至十二月三十一日

單位：新台幣千元

<u>項 目</u>	<u>金 額</u>
折舊費用	\$ 1,187,513
薪資支出	696,710
電力費	599,766
委外加工費	559,061
主要副料	393,453
修護費	332,514
主要器材	281,014
其 他	<u>911,599</u>
合 計	<u><u>\$ 4,961,630</u></u>

註：未達本科目餘額5%者。

福懋科技股份有限公司

營業費用明細表

民國一十一年一月一日至十二月三十一日

單位：新台幣千元

項 目	推銷費用	管理費用	研發費用	合 計
薪資支出	\$ 12,140	43,798	63,013	118,951
折舊費用	48	626	53,034	53,708
試製費	-	-	12,273	12,273
保險費	1,648	3,379	6,143	11,170
各項攤提	-	2,550	662	3,212
出口報關費	3,385	-	-	3,385
其 他	2,094	16,781	27,805	46,680
	<u>\$ 19,315</u>	<u>67,134</u>	<u>162,930</u>	<u>249,379</u>

註：未達本科目餘額5%者。

社團法人台北市會計師公會會員印鑑證明書

北市財證字第 1121367 號

會員姓名：
(1) 寇惠植
(2) 郭欣頤

事務所名稱： 安侯建業聯合會計師事務所

事務所地址： 台北市信義區信義路五段7號68樓

事務所統一編號： 04016004





事務所電話： (02)81016666

委託人統一編號： 23826736

會員書字號：
(1) 北市會證字第 1989 號
(2) 北市會證字第 3786 號

印鑑證明書用途： 辦理 福懋科技股份有限公司


111 年度 (自民國 111 年 01 月 01 日 至 111 年 12 月 31 日) 財務報表之查核簽證。

簽名式 (一)		存會印鑑 (一)	
簽名式 (二)		存會印鑑 (二)	

理事長：



核對人：



中華民國 112 年 02 月 07 日